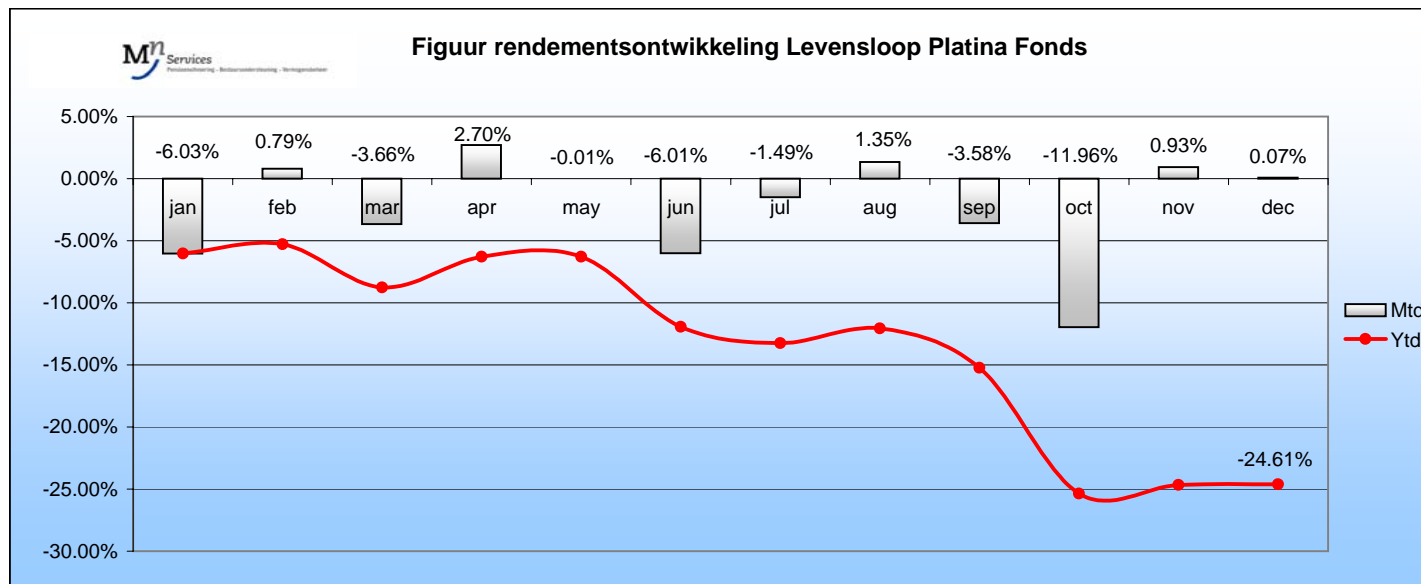


Levensloop Platina Fonds

Platina	Performance Month to date	Performance Year to date (Ytd)
jan	-6.03%	-6.03%
feb	0.79%	-5.28%
mar	-3.66%	-8.75%
apr	2.70%	-6.29%
may	-0.01%	-6.29%
jun	-6.01%	-11.93%
jul	-1.49%	-13.24%
aug	1.35%	-12.07%
sep	-3.58%	-15.22%
oct	-11.96%	-25.36%
nov	0.93%	-24.66%
dec	0.07%	-24.61%

Datum	Koers
2-1-2008	€ 104.66
1-2-2008	€ 98.35
3-3-2008	€ 99.13
1-4-2008	€ 95.50
2-5-2008	€ 98.08
2-6-2008	€ 98.07
1-7-2008	€ 92.17
1-8-2008	€ 90.80
1-9-2008	€ 92.02
1-10-2008	€ 88.73
3-11-2008	€ 78.12
1-12-2008	€ 78.85
2-1-2009	€ 78.90



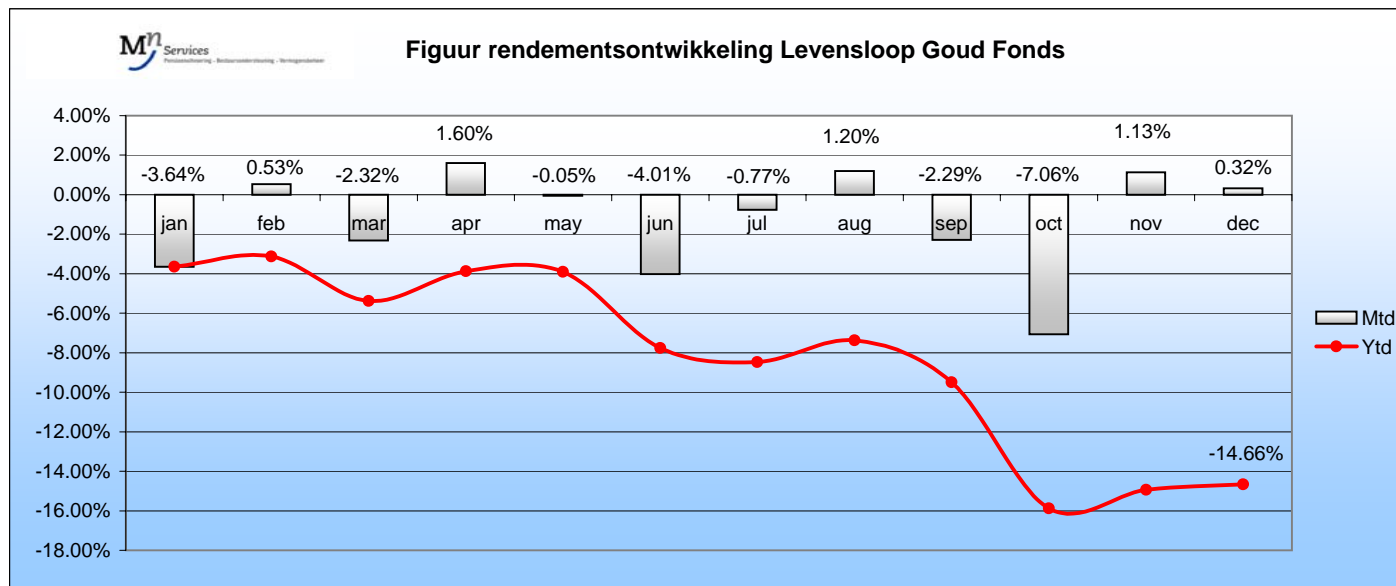
Toelichting:

- Met de "Performance Month-to-date" wordt bedoeld de maandrendementen van het fonds
- Met de "Performance Year-to-date" wordt bedoeld de jaarrendementen van het fonds

Levensloop Goud Fonds

Goud	Performance Month to date	Performance Year to date (Ytd)
jan	-3.64%	-3.64%
feb	0.53%	-3.13%
mar	-2.32%	-5.38%
apr	1.60%	-3.87%
may	-0.05%	-3.91%
jun	-4.01%	-7.77%
jul	-0.77%	-8.47%
aug	1.20%	-7.37%
sep	-2.29%	-9.49%
oct	-7.06%	-15.88%
nov	1.13%	-14.93%
dec	0.32%	-14.66%

Datum	Koers
2-1-2008	€ 104.34
1-2-2008	€ 100.54
3-3-2008	€ 101.08
1-4-2008	€ 98.73
2-5-2008	€ 100.31
2-6-2008	€ 100.26
1-7-2008	€ 96.24
1-8-2008	€ 95.50
1-9-2008	€ 96.65
1-10-2008	€ 94.44
3-11-2008	€ 87.77
1-12-2008	€ 88.76
2-1-2009	€ 89.04



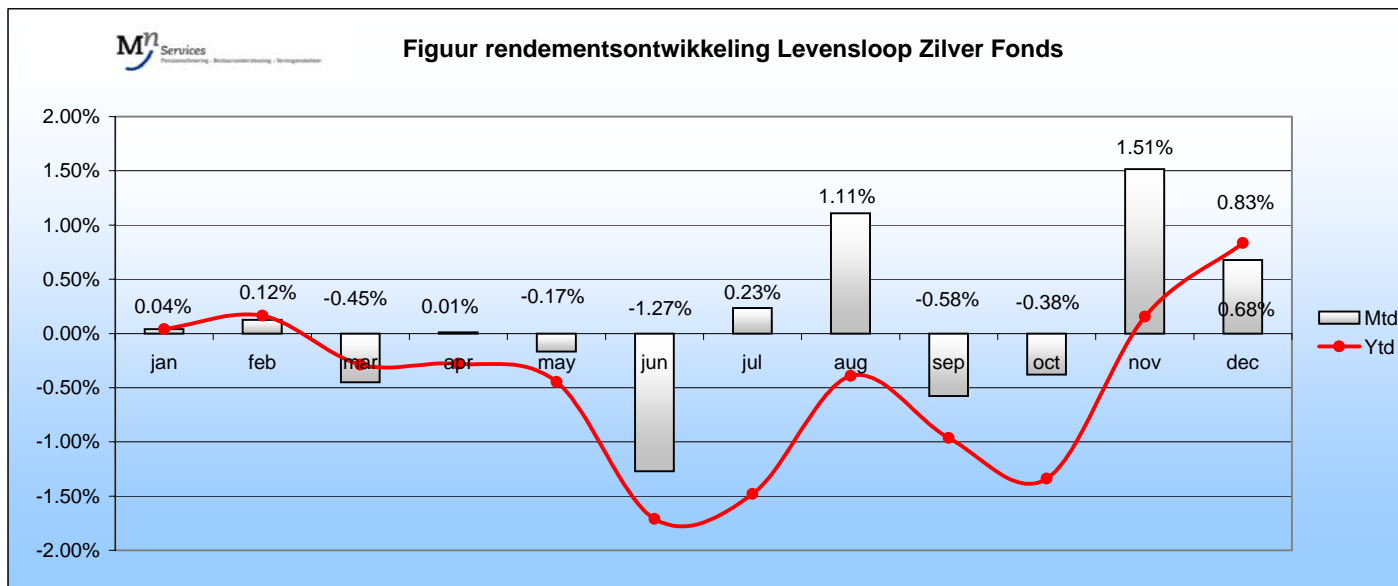
Toelichting:

- Met de "Performance Month-to-date" wordt bedoeld de maandrendementen van het fonds
- Met de "Performance Year-to-date" wordt bedoeld de jaarrendementen van het fonds

Levensloop Zilver Fonds

Zilver	Performance Month to date	Performance Year to date (Ytd)
jan	0.04%	0.04%
feb	0.12%	0.16%
mar	-0.45%	-0.29%
apr	0.01%	-0.28%
may	-0.17%	-0.45%
jun	-1.27%	-1.71%
jul	0.23%	-1.48%
aug	1.11%	-0.39%
sep	-0.58%	-0.96%
oct	-0.38%	-1.34%
nov	1.51%	0.16%
dec	0.68%	0.83%

Datum	Koers
2-1-2008	€ 103.38
1-2-2008	€ 103.42
3-3-2008	€ 103.55
1-4-2008	€ 103.08
2-5-2008	€ 103.09
2-6-2008	€ 102.92
1-7-2008	€ 101.61
1-8-2008	€ 101.85
1-9-2008	€ 102.98
1-10-2008	€ 102.38
3-11-2008	€ 102.00
1-12-2008	€ 103.54
2-1-2009	€ 104.24



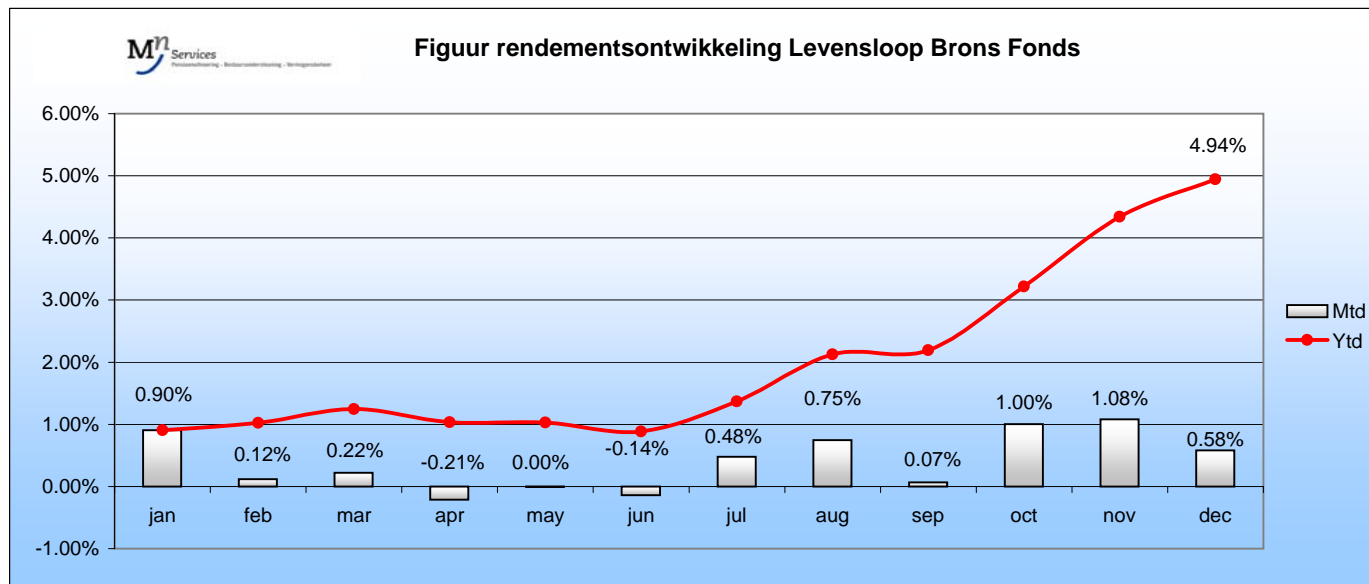
Toelichting:

- Met de "Performance Month-to-date" wordt bedoeld de maandrendementen van het fonds
- Met de "Performance Year-to-date" wordt bedoeld de jaarrendementen van het fonds

Levensloop Brons Fonds

Brons	Performance Month to date	Performance Year to date (Ytd)
jan	0.90%	0.90%
feb	0.12%	1.02%
mar	0.22%	1.25%
apr	-0.21%	1.03%
may	0.00%	1.03%
jun	-0.14%	0.89%
jul	0.48%	1.37%
aug	0.75%	2.13%
sep	0.07%	2.19%
oct	1.00%	3.22%
nov	1.08%	4.34%
dec	0.58%	4.94%

Datum	Koers
2-1-2008	€ 103.89
1-2-2008	€ 104.83
3-3-2008	€ 104.95
1-4-2008	€ 105.19
2-5-2008	€ 104.97
2-6-2008	€ 104.96
1-7-2008	€ 104.81
1-8-2008	€ 105.31
1-9-2008	€ 106.10
1-10-2008	€ 106.17
3-11-2008	€ 107.24
1-12-2008	€ 108.40
2-1-2009	€ 109.03



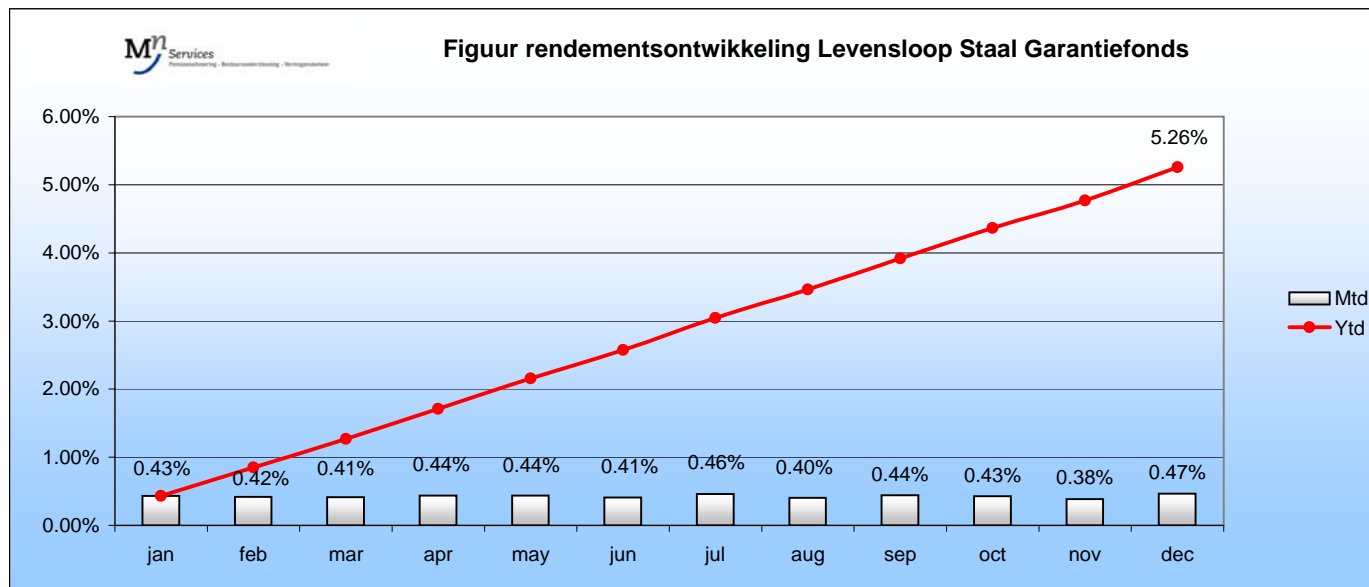
Toelichting:

- Met de "Performance Month-to-date" wordt bedoeld de maandrendementen van het fonds
- Met de "Performance Year-to-date" wordt bedoeld de jaarrendementen van het fonds

Levensloop Staal Garantiefonds

Staal	Performance Month to date	Performance Year to date (Ytd)
jan	0.43%	0.43%
feb	0.42%	0.85%
mar	0.41%	1.27%
apr	0.44%	1.71%
may	0.44%	2.16%
jun	0.41%	2.57%
jul	0.46%	3.05%
aug	0.40%	3.46%
sep	0.44%	3.92%
oct	0.43%	4.37%
nov	0.38%	4.77%
dec	0.47%	5.26%

Datum	Koers
2-1-2008	€ 108.50
1-2-2008	€ 108.97
3-3-2008	€ 109.43
1-4-2008	€ 109.88
2-5-2008	€ 110.36
2-6-2008	€ 110.84
1-7-2008	€ 111.29
1-8-2008	€ 111.81
1-9-2008	€ 112.26
1-10-2008	€ 112.76
3-11-2008	€ 113.24
1-12-2008	€ 113.68
2-1-2009	€ 114.21



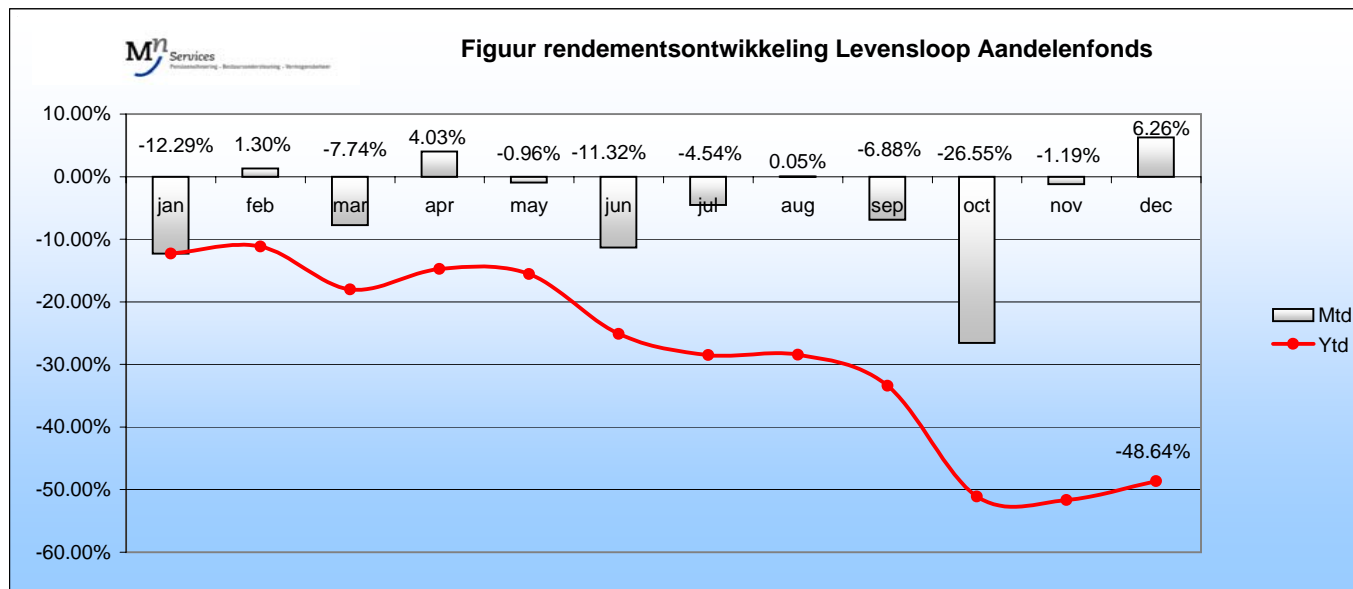
Toelichting:

- Met de "Performance Month-to-date" wordt bedoeld de maandrendementen van het fonds
- Met de "Performance Year-to-date" wordt bedoeld de jaarrendementen van het fonds

Levensloop Aandelenfonds

Aandelen-fonds	Performance Month to date	Performance Year to date (Ytd)
jan	-12.29%	-12.29%
feb	1.30%	-11.15%
mar	-7.74%	-18.03%
apr	4.03%	-14.73%
may	-0.96%	-15.55%
jun	-11.32%	-25.11%
jul	-4.54%	-28.51%
aug	0.05%	-28.48%
sep	-6.88%	-33.39%
oct	-26.55%	-51.08%
nov	-1.19%	-51.66%
dec	6.26%	-48.64%

Datum	Koers
2-1-2008	€ 100.00
1-2-2008	€ 87.71
3-3-2008	€ 88.85
1-4-2008	€ 81.97
2-5-2008	€ 85.27
2-6-2008	€ 84.45
1-7-2008	€ 74.89
1-8-2008	€ 71.49
1-9-2008	€ 71.52
1-10-2008	€ 66.61
3-11-2008	€ 48.92
1-12-2008	€ 48.34
2-1-2009	€ 51.36



Toelichting:

- Met de "Performance Month-to-date" wordt bedoeld de maandrendementen van het fonds
- Met de "Performance Year-to-date" wordt bedoeld de jaarrendementen van het fonds