

Samenstelling Levensloop Platina Fonds in 2014

	Stichting Mn Services Aandelenfonds Europa Levensloop*	Stichting Mn Services Obligatiefonds Europa Levensloop*	Saldo bankrekening*	Totale waarde fondsportefeuille*	Aantal uitgegeven fondscertificaten
januari	730.164	464.794	162	1.195.120,04	9.940,08
februari	705.847	463.843	56	1.169.745,68	9.775,52
maart	741.968	470.250	5.159	1.217.376,86	9.821,89
april	728.113	472.323	4.356	1.204.791,64	9.871,58
mei	755.622	481.216	3.545	1.240.382,12	9.917,54
juni	791.867	498.287	2.692	1.292.845,60	10.138,55
juli	794.897	505.538	1.820	1.302.254,53	10.219,43
augustus	799.235	512.502	941	1.312.678,17	10.259,98
september	801.978	518.897	931	1.321.805,73	10.243,46
oktober	796.454	518.108	49	1.314.611,67	10.249,27
november	774.537	521.200	63	1.295.799,27	10.294,50
december	813.369	526.962	1.548	1.341.879,57	10.338,85

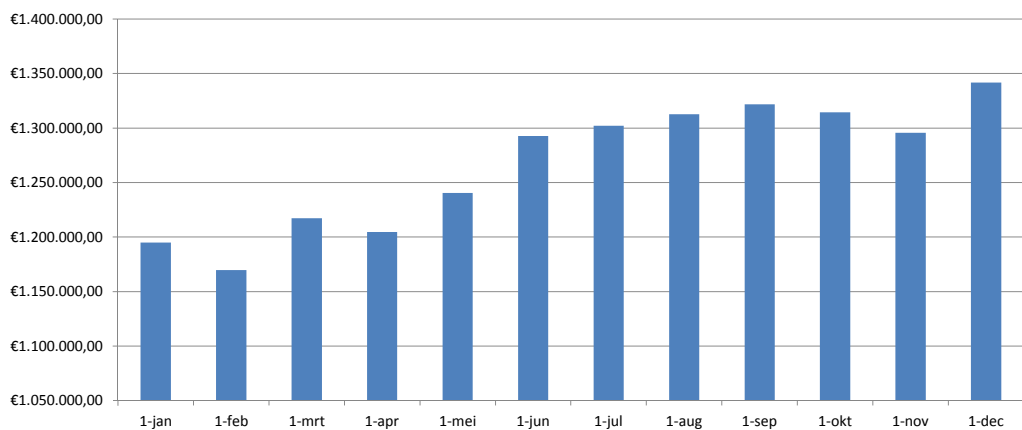
* Bedragen in hele Euro's

Toelichting:

- Een eventuele negatieve bankstand wordt veroorzaakt door beheerskosten, bankkosten en opgelopen rente.
Periodiek wordt het negatieve bedrag aangezuiverd.



Figuur absolute waardeverloop Levensloop Platina Fonds in 2014



Overzicht uittredingen

	Participaties	Koers*	Waarde verkochte participaties*
januari	0	120,27	0,00
februari	302	119,66	36.181,62
maart	0	123,95	0,00
april	0	121,47	0,00
mei	0	125,07	0,00
juni	0	127,53	0,00
juli	0	127,43	0,00
augustus	0	127,94	0,00
september	0	129,04	0,00
oktober	0	127,61	0,00
november	0	125,80	0,00
december	0	128,93	0,00

* Bedragen in hele Euro's

Mn Services Levensloop Fonds wordt tevens aangeboden onder de namen Levensloop Metaalktro en Levensloop Metaal & Techniek. Mn Services Levensloop Fonds en de andere namen waaronder (de subfondsen van) het Mn Services Levensloop Fonds worden aangeboden zijn in het register van de AFM opgenomen. Voor nadere informatie wordt verwezen naar het prospectus en de financiële bijsluiters van het Mn Services Levensloop Fonds.

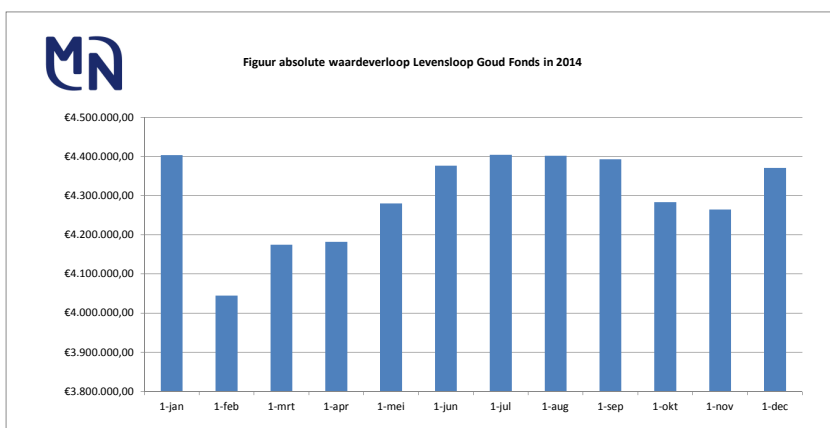
Samenstelling Levensloop Goud Fonds in 2014

	Stichting Mn Services Aandelenfonds Europa Levensloop*	Stichting Mn Services Obligatiefonds Europa Levensloop*	Stichting Mn Services Geldmarktfonds I*	Saldo bankrekening*	Totale waarde fondsportefeuille*	Aantal uitgegeven fondscertificaten
januari	1.815.438	1.945.965	641.409	164	4.402.975,18	35.943,16
februari	1.642.101	1.815.113	587.672	73	4.044.958,41	33.043,22
maart	1.729.876	1.844.424	591.610	8.694	4.174.604,42	33.274,70
april	1.712.819	1.869.761	592.996	6.291	4.181.867,28	33.756,88
mei	1.773.686	1.900.660	602.075	3.850	4.280.271,90	33.841,05
juni	1.831.181	1.937.133	606.554	1.309	4.376.177,17	34.075,42
juli	1.833.729	1.960.363	610.153	45	4.404.289,09	34.276,86
augustus	1.826.764	1.968.309	606.483	62	4.401.618,40	34.107,43
september	1.817.697	1.975.617	599.649	42	4.393.005,13	33.757,53
oktober	1.768.038	1.930.879	584.309	176	4.283.401,96	33.081,53
november	1.725.902	1.949.775	588.835	50	4.264.562,64	33.353,00
december	1.809.868	1.968.469	589.185	2.971	4.370.492,96	33.431,13

* Bedragen in hele Euro's

Toelichting:

- Een eventuele negatieve bankstand wordt veroorzaakt door beheerskosten, bankkosten en opgelopen rente.
Periodiek wordt het negatieve bedrag aangezuiverd.



Overzicht uittredingen

	Participaties	Koers*	Waarde verkochte participaties*
januari	0	122,53	0,00
februari	3.378	122,43	413.557,57
maart	0	125,46	0,00
april	0	123,02	0,00
mei	0	126,48	0,00
juni	0	128,43	0,00
juli	15	128,49	1.965,70
augustus	52	129,05	6.657,88
september	505	130,14	65.659,03
oktober	543	129,29	70.221,30
november	0	127,79	0,00
december	0	130,42	0,00

* Bedragen in hele Euro's

Mn Services Levensloop Fonds wordt tevens aangeboden onder de namen Levensloop Metalektro en Levensloop Metaal & Techniek. Mn Services Levensloop Fonds en de andere namen waaronder (de subfondsen van) het Mn Services Levensloop Fonds worden aangeboden zijn in het register van de AFM opgenomen. Voor nadere informatie wordt verwezen naar het prospectus en de financiële bijsluiters van het Mn Services Levensloop Fonds.

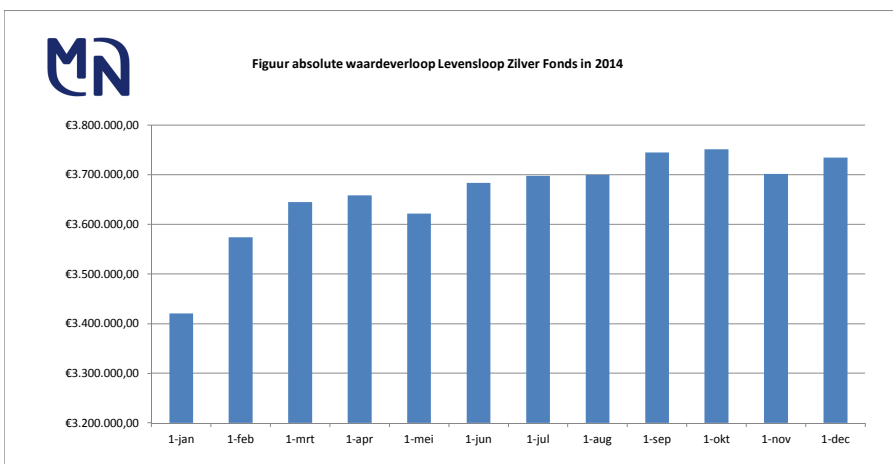
Samenstelling Levensloop Zilver Fonds in 2014

	Stichting Mn Services Aandelenfonds Europa Levensloop*	Stichting Mn Services Obligatiefonds Europa Levensloop*	Stichting Mn Services Geldmarktfonds I*	Saldo bankrekening*	Totale waarde fondsportefeuille*	Aantal uitgegeven fondscertificaten
januari	358.639	2.049.060	1.012.540	161	3.420.400,15	27.884,60
februari	365.482	2.157.550	1.050.755	23	3.573.809,94	28.933,32
maart	385.959	2.198.024	1.060.595	481	3.645.058,32	29.213,41
april	380.636	2.219.057	1.058.450	483	3.658.626,67	29.535,66
mei	383.878	2.194.092	1.043.855	149	3.621.973,54	28.806,61
juni	396.276	2.235.919	1.051.472	49	3.683.715,68	29.022,47
juli	394.888	2.251.073	1.051.867	84	3.697.910,57	29.051,78
augustus	393.450	2.260.567	1.045.730	20	3.699.766,95	28.906,02
september	396.523	2.299.095	1.049.007	100	3.744.724,64	28.991,55
oktober	395.304	2.304.690	1.051.015	97	3.751.107,15	29.140,76
november	378.794	2.284.705	1.037.854	48	3.701.400,73	28.827,78
december	396.155	2.300.204	1.035.267	2.511	3.734.136,39	28.811,04

* Bedragen in hele Euro's

Toelichting:

- Een eventuele negatieve bankstand wordt veroorzaakt door beheerskosten, bankkosten en opgelopen rente.
Periodiek wordt het negatieve bedrag aangezuiverd.



Overzicht uittredingen

	Participaties	Koers*	Waarde verkochte participaties*
januari	0	122,68	0,00
februari	2.582	123,52	318.909,86
maart	69	124,77	8.595,54
april	227	122,69	27.891,03
mei	661	125,74	83.135,11
juni	0	126,93	0,00
juli	86	127,29	10.924,62
augustus	102	127,99	13.046,44
september	47	129,17	6.095,78
oktober	0	128,50	0,00
november	261	128,34	33.439,87
december	0	129,27	0,00

* Bedragen in hele Euro's

Mn Services Levensloop Fonds wordt tevens aangeboden onder de namen Levensloop Metalektro en Levensloop Metaal & Techniek. Mn Services Levensloop Fonds en de andere namen waaronder (de subfondsen van) het Mn Services Levensloop Fonds worden aangeboden zijn in het register van de AFM opgenomen. Voor nadere informatie wordt verwezen naar het prospectus en de financiële bijsluiters van het Mn Services Levensloop Fonds.

Samenstelling Levensloop Brons Fonds in 2014

	Stichting Mn Services Obligatiefonds Europa Levensloop*	Stichting Mn Services Geldmarktfonds I*	Saldo bankrekening*	Totale waarde fondsportefeuille*	Aantal uitgegeven fondscertificaten
januari	156.377	235.197	14	391.588,66	3.455,28
februari	282.777	421.304	0	704.080,74	6.178,80
maart	293.606	433.467	36	727.109,70	6.359,78
april	276.252	402.276	34	678.561,80	5.973,75
mei	281.183	408.963	40	690.185,69	5.999,70
juni	286.562	411.918	30	698.509,65	6.045,28
juli	287.640	410.774	29	698.442,56	6.032,27
augustus	287.881	406.965	27	694.872,40	5.980,21
september	287.593	400.436	97	688.126,21	5.888,00
oktober	279.822	388.481	58	668.361,35	5.735,07
november	282.155	390.819	47	673.021,83	5.774,11
december	279.949	383.689	523	664.160,58	5.681,33

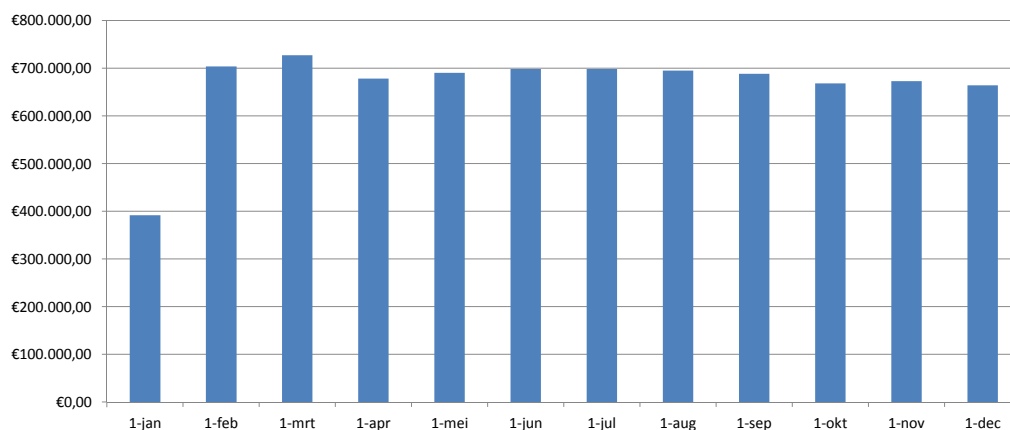
* Bedragen in hele Euro's

Toelichting:

- Een eventuele negatieve bankstand wordt veroorzaakt door beheerskosten, bankkosten en opgelopen rente.
Periodiek wordt het negatieve bedrag aangezuiverd.



Figuur absolute waardeverloop Levensloop Brons Fonds in 2014



Overzicht uittredingen

	Participaties	Koers*	Waarde verkochte participaties*
januari	32	113,35	3.621,17
februari	29	113,97	3.293,69
maart	0	114,33	0,00
april	436	110,13	48.070,89
mei	30	115,04	3.504,33
juni	0	115,55	0,00
juli	102	115,78	11.846,25
augustus	93	116,20	10.804,84
september	0	116,87	0,00
oktober	0	115,37	0,00
november	0	116,52	0,00
december	0	115,42	0,00

* Bedragen in hele Euro's

Mn Services Levensloop Fonds wordt tevens aangeboden onder de namen Levensloop Metalektro en Levensloop Metaal & Techniek. Mn Services Levensloop Fonds en de andere namen waaronder (de subfondsen van) het Mn Services Levensloop Fonds worden aangeboden zijn in het register van de AFM opgenomen. Voor nadere informatie wordt verwezen naar het prospectus en de financiële bijsluiters van het Mn Services Levensloop Fonds.

Samenstelling Levensloop Staal Fonds in 2014

	Stichting Mn Services Geldmarktfonds II*	Saldo bankrekening*	Totale waarde fondsportefeuille*	Aantal uitgegeven fondscertificaten
januari	21.846.030	9.247	21.855.277,09	162.155,78
februari	22.011.475	9.237	22.020.712,64	163.067,23
maart	22.023.083	9.210	22.032.292,61	162.868,93
april	22.060.327	9.200	22.069.526,65	162.850,42
mei	22.120.619	9.190	22.129.808,33	163.007,89
juni	22.188.481	9.190	22.197.671,37	163.250,79
juli	22.222.875	9.190	22.232.064,92	163.238,33
augustus	22.201.909	9.190	22.211.098,93	162.792,40
september	22.208.607	9.180	22.217.787,50	162.585,58
oktober	22.336.262	9.170	22.345.431,56	163.236,65
november	22.319.190	9.159	22.328.349,28	162.850,69
december	22.343.103	9.158	22.352.261,70	162.789,96

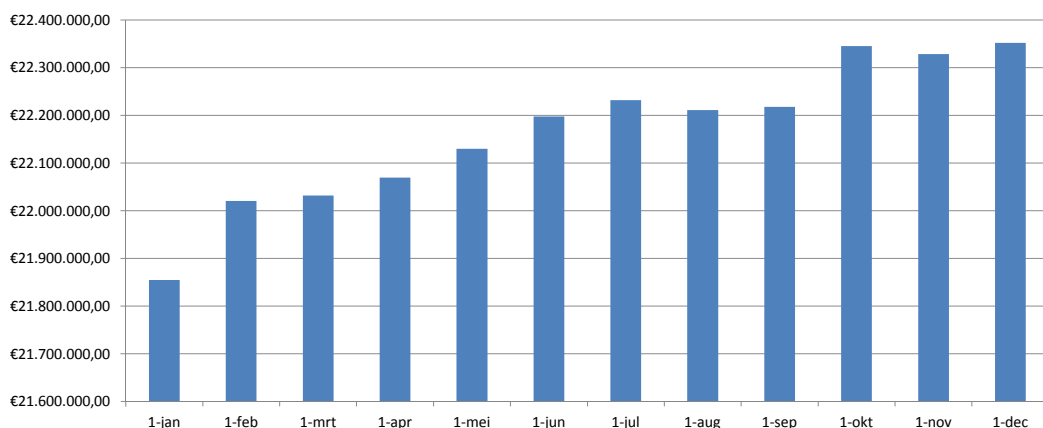
* Bedragen in hele Euro's

Toelichting:

- Een eventuele negatieve bankstand wordt veroorzaakt door beheerskosten, bankkosten en opgelopen rente.
Periodiek wordt het negatieve bedrag aangezuiverd.



Figuur absolute waardeverloop Levensloop Staal Fonds in 2014



Overzicht uitredingen

	Participaties	Koers*	Waarde verkochte participaties*
januari	392	134,72	52.773,15
februari	89	135,04	12.003,49
maart	198	135,28	26.791,40
april	183	135,68	24.776,42
mei	229	135,76	31.091,55
juni	170	135,97	23.158,06
juli	136	136,19	18.563,51
augustus	367	136,44	50.060,41
september	36	136,65	4.973,12
oktober	52	136,89	7.173,11
november	0	137,11	0,00
december	77	137,31	10.601,56

* Bedragen in hele Euro's

Mn Services Levensloop Fonds wordt tevens aangeboden onder de namen Levensloop Metaalktro en Levensloop Metaal & Techniek. Mn Services Levensloop Fonds en de andere namen waaronder (de subfondsen van) het Mn Services Levensloop Fonds worden aangeboden zijn in het register van de AFM opgenomen. Voor nadere informatie wordt verwezen naar het prospectus en de financiële bijsluiters van het Mn Services Levensloop Fonds.