

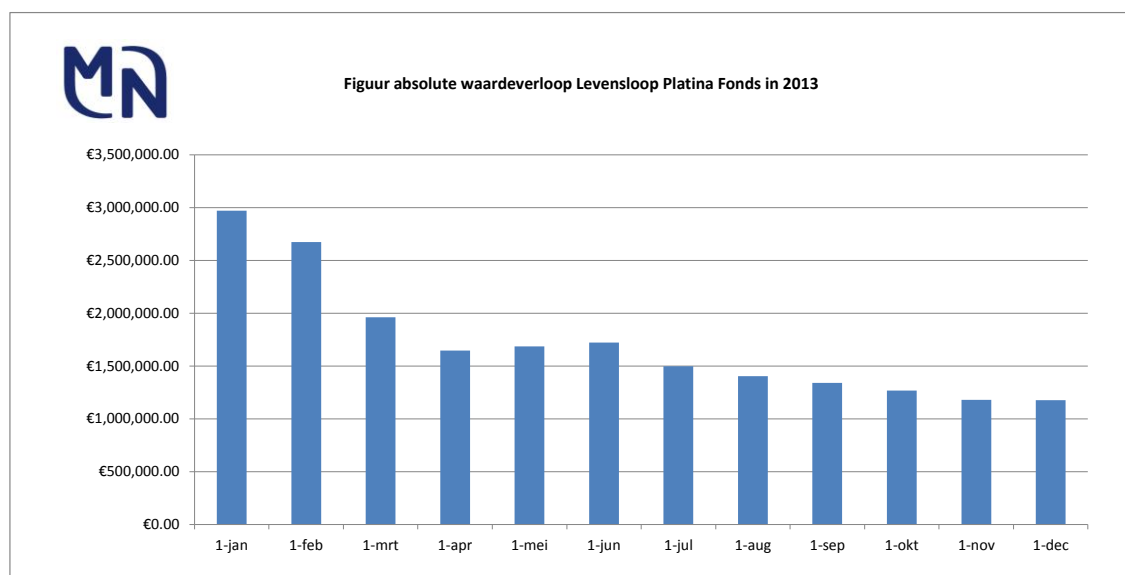
Samenstelling Levensloop Platina Fonds in 2013

	Stichting Mn Services Aandelenfonds Europa Levensloop*	Stichting Mn Services Obligatiefonds Europa Levensloop*	Saldo bankrekening*	Totale waarde fondsportefeuille*	Aantal uitgegeven fondscertificaten
januari	1,804,804	1,166,537	67	2,971,407.90	27,337.17
februari	1,662,480	1,011,262	157	2,673,899.49	24,021.83
maart	1,218,814	742,887	165	1,961,865.47	17,905.45
april	1,040,857	604,543	10	1,645,409.77	14,672.43
mei	1,065,595	620,058	-6	1,685,647.04	14,776.55
juni	1,100,473	619,885	32	1,720,389.42	14,865.70
juli	949,926	548,450	1	1,498,377.16	13,583.26
augustus	906,609	495,361	68	1,402,037.73	12,269.53
september	870,529	469,754	3	1,340,285.57	11,768.49
oktober	841,375	424,437	4	1,265,815.92	10,749.43
november	712,137	465,907	61	1,178,105.08	9,812.00
december	713,616	462,728	79	1,176,423.35	9,815.35

* Bedragen in hele Euro's

Toelichting:

- Een eventuele negatieve bankstand wordt veroorzaakt door beheerskosten, bankkosten en opgelopen rente.
Periodiek wordt het negatieve bedrag aangezuiverd.



Overzicht uittredingen

	Participaties	Koers*	Waarde verkochte participaties*
januari	949	108.70	103,134.16
februari	3,530	111.34	392,987.60
maart	6,340	109.64	695,133.19
april	3,303	112.19	370,602.12
mei	122	114.08	13,940.47
juni	0	115.73	0.00
juli	1,336	110.33	147,391.63
augustus	1,370	114.29	156,582.39
september	510	113.90	58,063.35
oktober	1,071	117.78	126,194.75
november	991	120.09	118,966.15
december	89	119.86	10,641.02

* Bedragen in hele Euro's

Mn Services Levensloop Fonds wordt tevens aangeboden onder de namen Levensloop Metalektro en Levensloop Metaal & Techniek. Mn Services Levensloop Fonds en de andere namen waaronder (de subfondsen van) het Mn Services Levensloop Fonds worden aangeboden zijn in het register van de AFM opgenomen. Voor nadere informatie wordt verwezen naar het prospectus en de financiële bijsluiters van het Mn Services Levensloop Fonds.

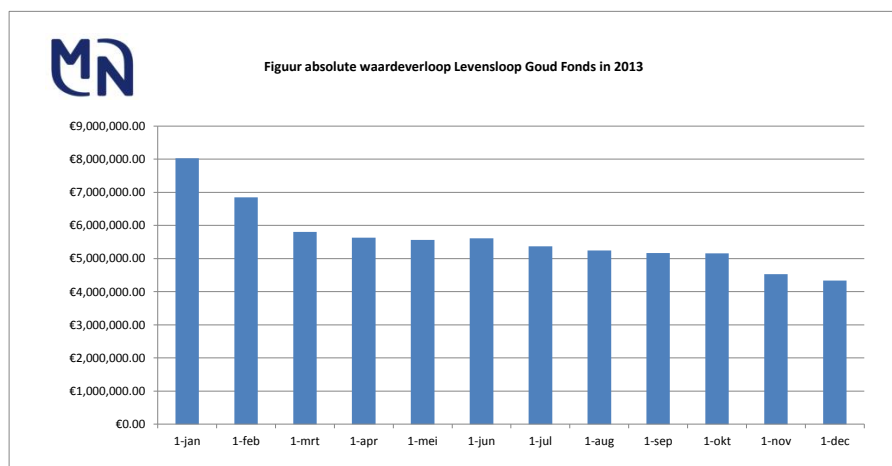
Samenstelling Levensloop Goud Fonds in 2013

	Stichting Mn Services Aandelenfonds Europa Levensloop*	Stichting Mn Services Obligatiefonds Europa Levensloop*	Stichting Mn Services Geldmarktfonds I*	Saldo bankrekening*	Totale waarde fondsportefeuille*	Aantal uitgegeven fondscertificaten
januari	3,344,698	3,626,935	1,059,096	94	8,030,823.58	70,606.29
februari	2,968,168	3,014,785	861,944	171	6,845,067.83	59,278.70
maart	2,509,194	2,580,409	716,853	173	5,806,629.17	50,825.67
april	2,480,433	2,479,018	674,493	12	5,633,956.87	48,430.96
mei	2,461,475	2,454,727	651,005	-9	5,567,199.21	47,138.45
juni	2,526,522	2,436,346	649,841	-15	5,612,694.58	47,105.14
juli	2,363,117	2,363,483	642,945	52	5,369,596.47	46,814.53
augustus	2,371,549	2,271,970	601,676	41	5,245,235.80	44,511.26
september	2,343,888	2,233,463	592,424	71	5,169,845.56	44,017.99
oktober	2,402,456	2,182,188	570,318	86	5,155,048.53	42,825.17
november	1,836,145	2,024,733	666,447	66	4,527,390.84	37,032.20
december	1,769,170	1,931,377	631,668	1,126	4,333,340.44	35,394.87

* Bedragen in hele Euro's

Toelichting:

- Een eventuele negatieve bankstand wordt veroorzaakt door beheerskosten, bankkosten en opgelopen rente. Periodiek wordt het negatieve bedrag aangezuiverd.



Overzicht uittredingen

	Participaties	Koers*	Waarde verkochte participaties*															
januari	2,288	113.74	260,242.88															
februari	13,196	115.50	1,524,241.56															
maart	8,846	114.27	1,010,895.28															
april	2,811	116.34	327,068.22															
mei	1,491	118.11	176,068.23															
juni	559	119.15	66,604.89															
juli	656	114.70	75,282.92															
augustus	2,540	117.85	september	531	117.45	62,408.85	oktober	1,376	120.38	165,697.17	november	5,797	122.28	708,907.09	december	1,821	122.44	222,940.74
september	531	117.45	62,408.85															
oktober	1,376	120.38	165,697.17															
november	5,797	122.28	708,907.09															
december	1,821	122.44	222,940.74															

* Bedragen in hele Euro's

Mn Services Levensloop Fonds wordt tevens aangeboden onder de namen Levensloop Metalektro en Levensloop Metaal & Techniek. Mn Services Levensloop Fonds en de andere namen waaronder (de subfondsen van) het Mn Services Levensloop Fonds worden aangeboden zijn in het register van de AFM opgenomen. Voor nadere informatie wordt verwezen naar het prospectus en de financiële bijsluiters van het Mn Services Levensloop Fonds.

Samenstelling Levensloop Zilver Fonds in 2013

	Stichting Mn Services Aandelenfonds Europa Levensloop*	Stichting Mn Services Obligatiefonds Europa Levensloop*	Stichting Mn Services Geldmarktfonds I*	Saldo bankrekening*	Totale waarde fondsportefeuille*	Aantal uitgegeven fondscertificaten
januari	665,647	3,880,529	1,685,527	44	6,231,747.30	51,767.67
februari	629,661	3,463,953	1,488,192	119	5,581,924.58	46,341.47
maart	575,000	3,228,391	1,369,766	109	5,173,266.76	43,059.93
april	570,157	3,115,686	1,297,333	81	4,983,258.22	41,094.38
mei	551,755	3,003,186	1,212,105	62	4,767,109.49	38,807.10
juni	554,858	2,912,024	1,175,665	49	4,642,596.37	37,840.36
juli	476,048	2,568,173	1,035,024	32	4,079,276.40	34,020.67
augustus	479,410	2,480,210	973,493	51	3,933,164.27	32,354.08
september	474,273	2,441,270	959,894	66	3,875,501.88	32,000.54
oktober	494,199	2,434,521	948,273	97	3,877,090.11	31,704.72
november	357,649	2,101,577	1,036,773	32	3,496,031.00	28,314.68
december	351,269	2,044,525	1,002,532	189	3,398,515.64	27,594.68

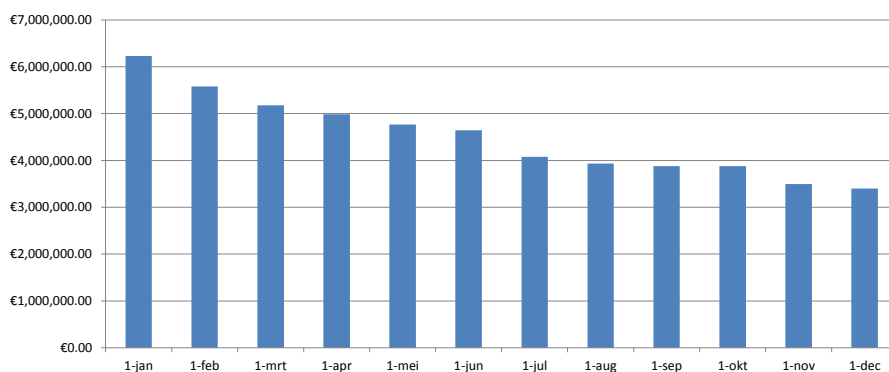
* Bedragen in hele Euro's

Toelichting:

- Een eventuele negatieve bankstand wordt veroorzaakt door beheerskosten, bankkosten en opgelopen rente.
Periodiek wordt het negatieve bedrag aangezuiverd.



Figuur absolute waardeverloop Levensloop Zilver Fonds in 2013



Overzicht uittredingen

	Participaties	Koers*	Waarde verkochte participaties*
januari	1,642	120.38	197,685.01
februari	8,469	120.46	1,020,269.32
maart	3,645	120.15	437,923.92
april	1,156	121.27	140,187.05
mei	2,076	122.85	255,040.83
juni	1,388	122.69	170,282.83
juli	4,050	119.92	485,682.49
augustus	1,843	121.57	224,049.42
september	542	121.11	65,591.62
oktober	517	122.29	63,201.32
november	3,439	123.48	424,615.84
december	983	123.16	121,010.70

* Bedragen in hele Euro's

Mn Services Levensloop Fonds wordt tevens aangeboden onder de namen Levensloop Metaalkro en Levensloop Metaal & Techniek. Mn Services Levensloop Fonds en de andere namen waaronder (de subfondsen van) het Mn Services Levensloop Fonds worden aangeboden zijn in het register van de AFM opgenomen. Voor nadere informatie wordt verwezen naar het prospectus en de financiële bijsluiters van het Mn Services Levensloop Fonds.

Samenstelling Levensloop Brons Fonds in 2013

	Stichting Mn Services Obligatiefonds Europa Levensloop*	Stichting Mn Services Geldmarktfonds I*	Saldo bankrekening*	Totale waarde fondsportefeuille*	Aantal uitgegeven fondscertificaten
januari	364,753	482,460	80	847,293.87	7,279.62
februari	519,456	717,782	108	1,237,346.72	10,663.92
maart	465,319	636,337	82	1,101,738.99	9,493.77
april	437,770	588,072	11	1,025,852.53	8,807.55
mei	442,731	583,262	22	1,026,015.75	8,744.24
juni	400,910	524,611	74	925,594.67	7,913.71
juli	383,837	511,793	61	895,691.23	7,748.69
augustus	387,446	509,308	56	896,810.26	7,717.32
september	272,582	339,917	63	612,562.57	5,286.12
oktober	267,716	329,860	97	597,673.12	5,145.25
november	160,568	241,016	200	401,783.98	3,443.78
december	158,133	236,037	38	394,207.69	3,465.59

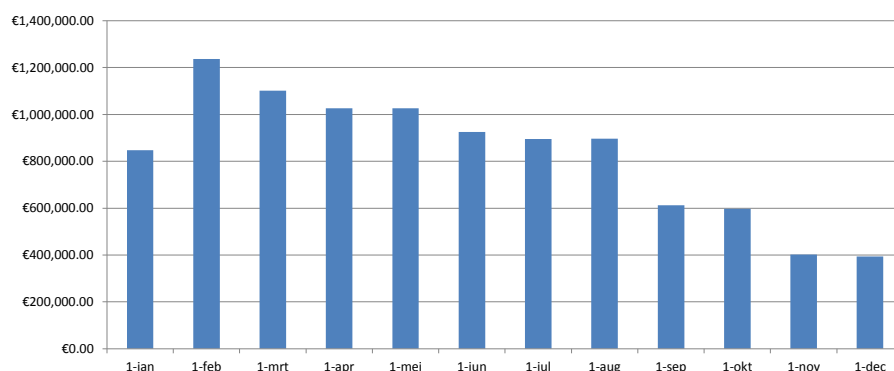
* Bedragen in hele Euro's

Toelichting:

- Een eventuele negatieve bankstand wordt veroorzaakt door beheerskosten, bankkosten en opgelopen rente. Periodiek wordt het negatieve bedrag aangezuiverd.



Figuur absolute waardeverloop Levensloop Brons Fonds in 2013



Overzicht uittredingen

	Participaties	Koers*	Waarde verkochte participaties*
januari	350	116.39	40,732.03
februari	200	116.05	23,167.43
maart	846	116.05	98,152.78
april	713	116.48	83,045.82
mei	89	117.34	10,492.28
juni	859	116.97	100,516.40
juli	189	115.60	21,883.08
augustus	60	116.21	6,967.20
september	2,458	115.90	284,846.47
oktober	76	116.16	8,795.36
november	1,727	116.70	201,560.67
december	0	113.75	0.00

* Bedragen in hele Euro's

Mn Services Levensloop Fonds wordt tevens aangeboden onder de namen Levensloop Metalektro en Levensloop Metaal & Techniek. Mn Services Levensloop Fonds en de andere namen waaronder (de subfondsen van) het Mn Services Levensloop Fonds worden aangeboden zijn in het register van de AFM opgenomen. Voor nadere informatie wordt verwezen naar het prospectus en de financiële bijsluiters van het Mn Services Levensloop Fonds.

Samenstelling Levensloop Staal Fonds in 2013

	Stichting Mn Services Geldmarktfonds II*	Saldo bankrekening*	Totale waarde fondsportefeuille*	Aantal uitgegeven fondscertificaten
januari	35,206,706	8,737	35,215,443.07	268,052.05
februari	32,163,934	8,737	32,172,671.16	244,277.62
maart	29,896,702	8,727	29,905,429.80	226,582.79
april	28,899,757	8,717	28,908,474.69	218,550.39
mei	28,077,859	8,707	28,086,566.44	211,900.19
juni	28,201,893	8,697	28,210,590.02	212,327.76
juli	27,294,546	8,687	27,303,233.61	205,095.29
augustus	26,623,326	8,687	26,632,013.12	199,604.96
september	26,031,019	8,677	26,039,695.86	194,770.06
oktober	24,887,490	8,667	24,896,157.24	185,852.61
november	22,219,253	8,657	22,227,909.95	165,576.74
december	21,764,881	72	21,764,953.41	161,889.08

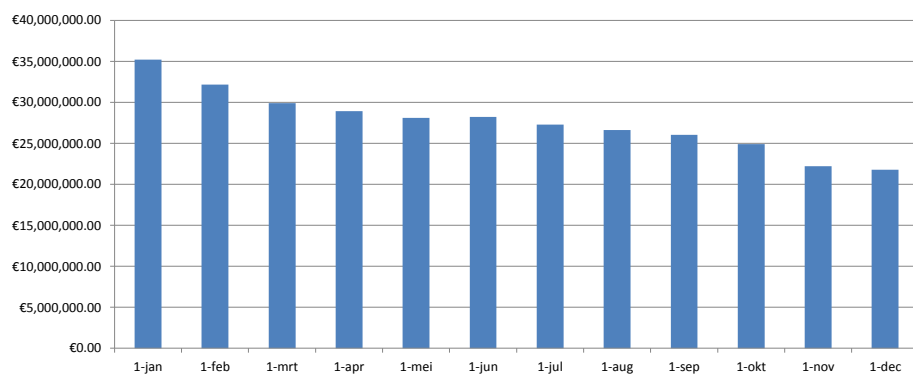
* Bedragen in hele Euro's

Toelichting:

- Een eventuele negatieve bankstand wordt veroorzaakt door beheerskosten, bankkosten en opgelopen rente.
Periodiek wordt het negatieve bedrag aangezuiverd.



Figuur absolute waardeverloop Levensloop Staal Fonds in 2013



Overzicht uitredingen

	Participaties	Koers*	Waarde verkochte participaties*
januari	5,928	131.38	778,754.27
februari	25,618	131.71	3,374,009.63
maart	20,263	131.98	2,674,376.02
april	9,456	132.27	1,250,748.19
mei	7,309	132.55	968,747.48
juni	750	132.86	99,706.89
juli	7,919	133.12	1,054,175.85
augustus	6,132	133.42	818,196.62
september	5,320	133.69	711,301.63
oktober	9,105	133.96	1,219,692.80
november	20,882	134.25	2,803,272.18
december	3,779	134.44	508,016.40

* Bedragen in hele Euro's

Mn Services Levensloop Fonds wordt tevens aangeboden onder de namen Levensloop Metalektro en Levensloop Metaal & Techniek. Mn Services Levensloop Fonds en de andere namen waaronder (de subfondsen van) het Mn Services Levensloop Fonds worden aangeboden zijn in het register van de AFM opgenomen. Voor nadere informatie wordt verwezen naar het prospectus en de financiële bijsluiters van het Mn Services Levensloop Fonds.