

Samenstelling Levensloop Platina Fonds in 2015

	Stichting Mn Services Aandelenfonds Europa Levensloop*	Stichting Mn Services Obligatiefonds Europa Levensloop*	Saldo bankrekening*	Totale waarde fondsportefeuille*	Aantal uitgegeven fondscertificaten
januari	813,401	535,514	1,568	1,350,482.89	10,416.12
februari	835,453	519,550	4,203	1,359,207.13	9,964.25
maart	877,904	524,371	3,271	1,405,545.28	10,002.50
april	899,546	527,549	1,479	1,428,574.21	10,040.54
mei	846,288	573,736	1,470	1,421,493.62	9,909.09
juni	842,767	567,657	1,500	1,411,924.46	9,799.05
juli	817,805	556,886	1,500	1,376,191.45	9,830.66
augustus	811,608	566,159	1,500	1,379,267.31	9,854.60
september	748,386	565,845	1,500	1,315,730.70	9,888.48
oktober	638,094	525,046	1,500	1,164,639.50	9,053.76
november	638,174	487,099	1,500	1,126,773.68	8,221.65
december	644,480	480,720	1,480	1,126,679.50	8,117.70

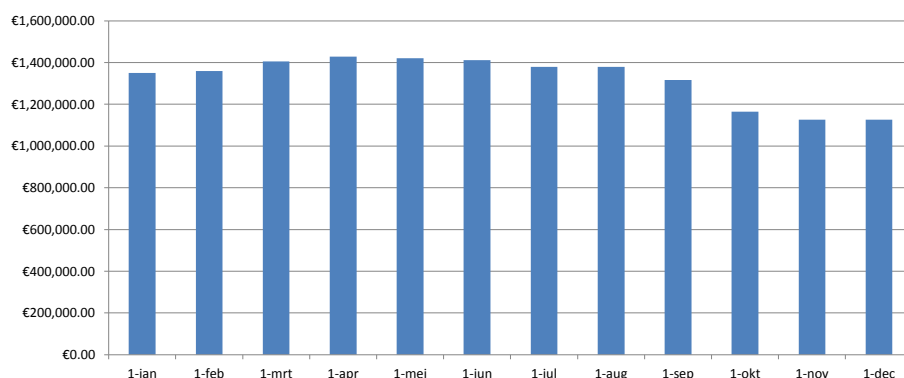
* Bedragen in hele Euro's

Toelichting:

- Een eventuele negatieve bankstand wordt veroorzaakt door beheerskosten, bankkosten en opgelopen rente.
Periodiek wordt het negatieve bedrag aangezuiverd.



Figuur absolute waardeverloop Levensloop Platina Fonds in 2015



Overzicht uitredingen

	Participaties	Koers*	Waarde verkochte participaties*
januari	0	128.71	0.00
februari	569	135.01	76,786.87
maart	0	139.40	0.00
april	0	141.98	0.00
mei	132	143.16	18,947.69
juni	153	143.83	21,998.07
juli	0	139.51	0.00
augustus	9	139.40	1,299.00
september	0	132.38	0.00
oktober	866	127.84	110,743.69
november	875	136.09	119,011.12
december	131	137.70	18,081.92

* Bedragen in hele Euro's

Mn Services Levensloop Fonds wordt tevens aangeboden onder de namen Levensloop Metalektro en Levensloop Metaal & Techniek. Mn Services Levensloop Fonds en de andere namen waaronder (de subfondsen van) het Mn Services Levensloop Fonds worden aangeboden zijn in het register van de AFM opgenomen. Voor nadere informatie wordt verwezen naar het prospectus en de financiële bijsluiters van het Mn Services Levensloop Fonds.

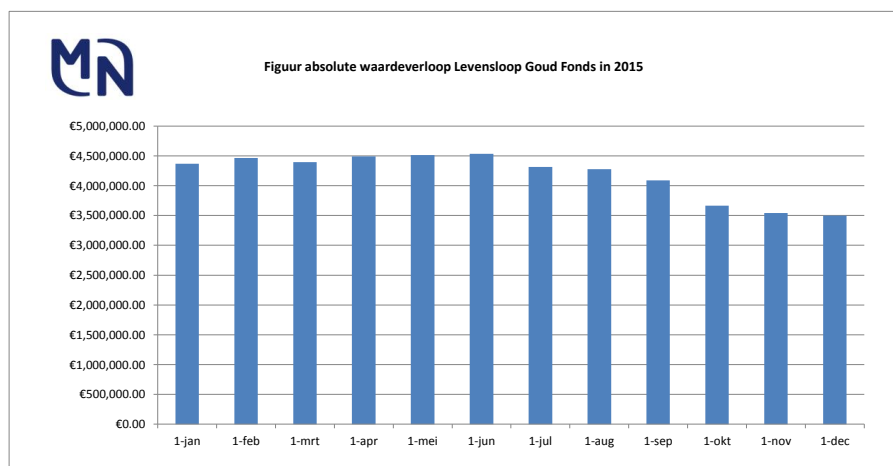
Samenstelling Levensloop Goud Fonds in 2015

	Stichting Mn Services Aandelenfonds Europa Levensloop*	Stichting Mn Services Obligatiefonds Europa Levensloop*	Stichting Mn Services Geldmarktfonds I*	Saldo bankrekening*	Totale waarde fondsportefeuille*	Aantal uitgegeven fondscertificaten
januari	1.795,384	1.984,099	587,961	3,074	4,370,519.36	33,403.02
februari	1.895,592	1.982,390	577,575	6,858	4,462,414.63	32,859.32
maart	1.918,547	1.918,343	552,210	4,219	4,393,319.86	31,667.97
april	1.983,565	1.949,882	557,139	2,980	4,493,565.71	32,006.82
mei	1.785,483	2,044,608	681,499	2,950	4,514,540.07	32,113.31
juni	1.799,675	2,048,609	681,281	3,000	4,532,564.86	32,132.83
juli	1.695,633	1,952,698	663,626	3,000	4,314,957.46	31,312.91
augustus	1.659,657	1,959,208	655,805	3,000	4,277,670.08	30,967.59
september	1.507,089	1,931,926	648,930	3,000	4,090,945.10	30,632.73
oktober	1.278,875	1,786,454	597,578	3,000	3,665,907.48	28,042.68
november	1.300,330	1,682,203	553,803	3,000	3,539,335.24	25,930.34
december	1,303,634	1,649,536	542,774	3,000	3,498,943.79	25,435.83

* Bedragen in hele Euro's

Toelichting:

- Een eventuele negatieve bankstand wordt veroorzaakt door beheerskosten, bankkosten en opgelopen rente. Periodiek wordt het negatieve bedrag aangezuiverd.



Overzicht uittredingen

	Participaties	Koers*	Waarde verkochte participaties*
januari	411	130.50	53,687.13
februari	1,014	135.25	137,160.44
maart	1,335	138.34	184,643.10
april	0	140.31	0.00
mei	1	140.50	103.03
juni	264	141.02	37,213.59
juli	928	137.65	127,754.41
augustus	425	137.95	58,649.56
september	0	133.29	0.00
oktober	2,748	130.43	358,465.83
november	2,196	136.15	299,020.33
december	570	137.17	78,233.52

* Bedragen in hele Euro's

Mn Services Levensloop Fonds wordt tevens aangeboden onder de namen Levensloop Metalektro en Levensloop Metaal & Techniek. Mn Services Levensloop Fonds en de andere namen waaronder (de subfondsen van) het Mn Services Levensloop Fonds worden aangeboden zijn in het register van de AFM opgenomen. Voor nadere informatie wordt verwezen naar het prospectus en de financiële bijsluiters van het Mn Services Levensloop Fonds.

Samenstelling Levensloop Zilver Fonds in 2015

	Stichting Mn Services Aandelenfonds Europa Levensloop*	Stichting Mn Services Obligatiefonds Europa Levensloop*	Stichting Mn Services Geldmarktfonds I*	Saldo bankrekening*	Totale waarde fondsportefeuille*	Aantal uitgegeven fondscertificaten
januari	393,763	2,323,134	1,035,452	2,540	3,754,888.28	28,843.23
februari	373,615	2,068,676	891,237	2,596	3,336,123.89	25,185.51
maart	387,024	2,054,527	877,839	2,490	3,321,879.53	24,888.25
april	397,377	2,071,783	877,484	2,470	3,349,113.43	24,974.27
mei	325,410	1,991,695	995,663	2,470	3,315,238.13	25,056.65
juni	327,739	1,997,372	994,572	2,500	3,322,182.60	25,050.22
juli	301,115	1,858,040	945,890	2,500	3,107,544.34	23,829.67
augustus	289,878	1,835,274	920,275	2,499	3,047,927.04	23,201.67
september	260,845	1,795,532	903,537	2,500	2,962,413.47	22,776.51
oktober	237,642	1,758,976	881,172	2,499	2,880,289.92	22,222.61
november	231,635	1,595,586	786,209	2,499	2,615,930.05	19,836.45
december	229,610	1,548,888	762,663	2,499	2,543,660.82	19,269.63

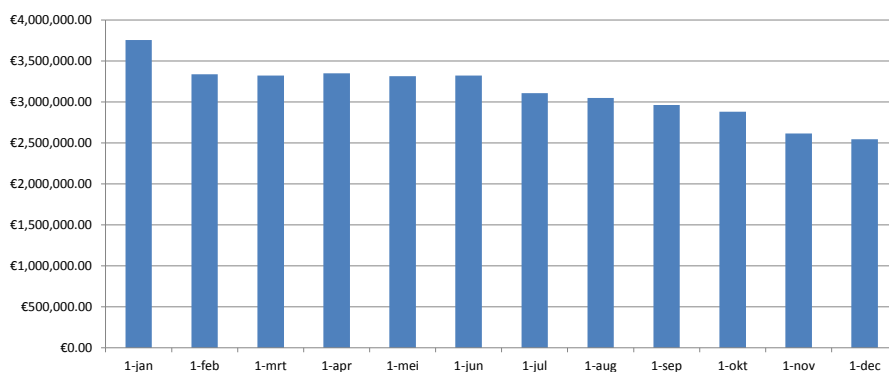
* Bedragen in hele Euro's

Toelichting:

- Een eventuele negatieve bankstand wordt veroorzaakt door beheerskosten, bankkosten en opgelopen rente.
Periodiek wordt het negatieve bedrag aangezuiverd.



Figuur absolute waardeverloop Levensloop Zilver Fonds in 2015



Overzicht uittredingen

	Participaties	Koers*	Waarde verkochte participaties*
januari	0	129.81	0.00
februari	4,902	132.02	647,154.41
maart	334	133.00	44,470.41
april	38	133.95	5,091.94
mei	0	132.21	0.00
juni	149	132.46	19,745.62
juli	1,259	130.23	163,904.05
augustus	747	131.15	98,024.49
september	0	129.75	0.00
oktober	621	129.25	80,320.81
november	2,408	131.46	316,551.19
december	485	131.52	63,795.01

* Bedragen in hele Euro's

Mn Services Levensloop Fonds wordt tevens aangeboden onder de namen Levensloop Metaalkroon en Levensloop Metaal & Techniek. Mn Services Levensloop Fonds en de andere namen waaronder (de subfondsen van) het Mn Services Levensloop Fonds worden aangeboden zijn in het register van de AFM opgenomen. Voor nadere informatie wordt verwezen naar het prospectus en de financiële bijsluiters van het Mn Services Levensloop Fonds.

Samenstelling Levensloop Brons Fonds in 2015

	Stichting Mn Services Obligatiefonds Europa Levensloop*	Stichting Mn Services Geldmarktfonds I*	Saldo bankrekening*	Totale waarde fondsportefeuille*	Aantal uitgegeven fondscertificaten
januari	231,000	306,299	520	537,818.60	4,571.23
februari	395,651	548,603	531	944,785.52	8,041.90
maart	400,602	552,354	480	953,436.14	8,106.08
april	402,243	549,548	490	952,281.04	8,153.77
mei	348,336	522,510	460	871,306.26	7,545.82
juni	334,398	498,429	500	833,327.29	7,208.64
juli	318,624	485,284	500	804,408.38	7,023.24
augustus	324,616	486,930	500	812,045.71	7,053.61
september	324,866	488,952	500	814,318.49	7,084.05
oktober	326,990	489,898	500	817,387.36	7,104.26
november	250,870	368,456	500	619,825.51	5,343.87
december	233,845	342,829	500	577,174.08	4,978.13

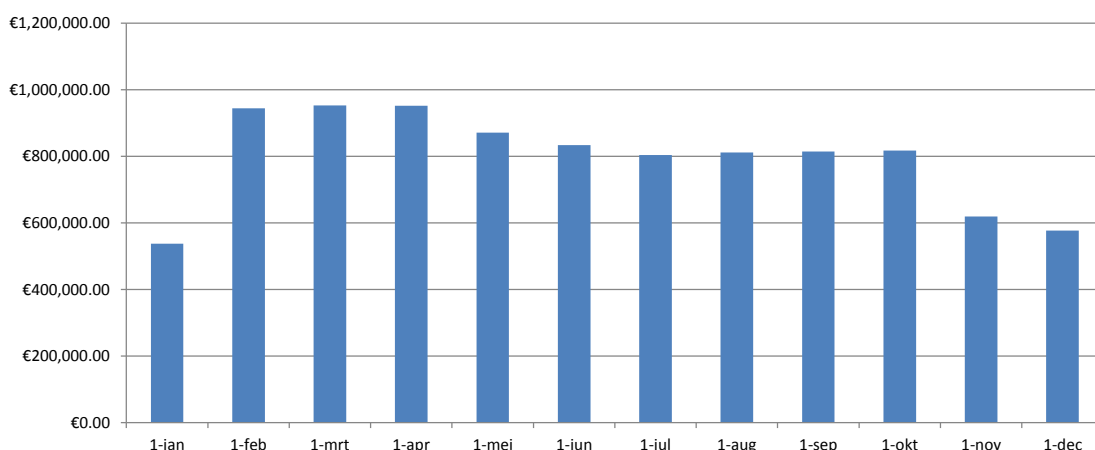
* Bedragen in hele Euro's

Toelichting:

- Een eventuele negatieve bankstand wordt veroorzaakt door beheerskosten, bankkosten en opgelopen rente.
Periodiek wordt het negatieve bedrag aangezuiverd.



Figuur absolute waardeverloop Levensloop Brons Fonds in 2015



Overzicht uittredingen

	Participaties	Koers*	Waarde verkochte participaties*
januari	29	115.64	3,345.24
februari	0	116.28	0.00
maart	573	116.29	66,599.23
april	0	116.51	0.00
mei	671	115.09	77,255.01
juni	369	115.06	42,408.89
juli	216	113.90	24,590.59
augustus	0	114.39	0.00
september	0	114.07	0.00
oktober	6	114.07	738.02
november	1,776	114.56	203,494.29
december	377	114.25	43,085.94

* Bedragen in hele Euro's

Mn Services Levensloop Fonds wordt tevens aangeboden onder de namen Levensloop Metalektro en Levensloop Metaal & Techniek. Mn Services Levensloop Fonds en de andere namen waaronder (de subfondsen van) het Mn Services Levensloop Fonds worden aangeboden zijn in het register van de AFM opgenomen. Voor nadere informatie wordt verwezen naar het prospectus en de financiële bijsluiters van het Mn Services Levensloop Fonds.

Samenstelling Levensloop Staal Fonds in 2015

	Stichting Mn Services Geldmarktfonds II*	Saldo bankrekening*	Totale waarde fondsportefeuille*	Aantal uitgegeven fondscertificaten
januari	22,651,709	9,197	22,660,905.72	164,757.43
februari	22,644,096	9,196	22,653,292.05	164,447.22
maart	22,284,046	9,195	22,293,241.20	161,600.08
april	21,730,831	9,183	21,740,014.66	157,330.57
mei	21,383,334	9,175	21,392,508.68	154,600.39
juni	21,402,115	9,162	21,411,276	154,529.09
juli	21,363,035	9,139	21,372,173	154,019.64
augustus	21,050,603	9,137	21,059,740	151,550.76
september	20,846,402	9,125	20,855,527	149,880.48
oktober	19,587,948	9,114	19,597,062	140,628.85
november	17,467,765	9,102	17,476,867	125,260.22
december	16,809,247	9,101	16,818,348	120,398.05

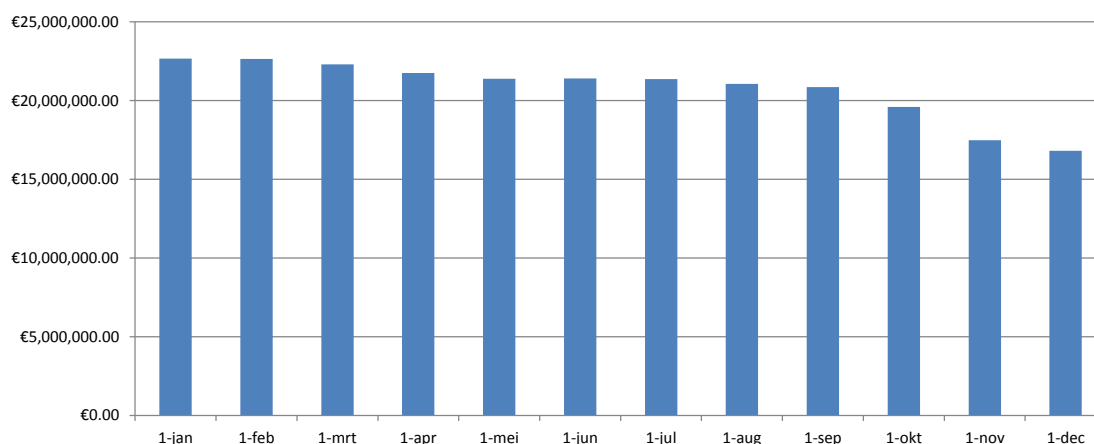
* Bedragen in hele Euro's

Toelichting:

- Een eventuele negatieve bankstand wordt veroorzaakt door beheerskosten, bankkosten en opgelopen rente. Periodiek wordt het negatieve bedrag aangezuiverd.



Figuur absolute waardeverloop Levensloop Staal Fonds in 2015



Overzicht uittredingen

	Participaties	Koers*	Waarde verkochte participaties*
januari	279	137.54	38,322.96
februari	586	137.75	80,715.83
maart	2,778	137.95	383,223.68
april	4,599	138.18	635,439.37
mei	2,618	138.37	362,238.65
juni	364	138.56	50,421.19
juli	1,101	138.76	152,755.05
augustus	2,173	138.96	302,022.62
september	2,252	139.15	313,365.75
oktober	9,018	139.35	1,256,692.00
november	15,325	139.52	2,138,252.79
december	4,737	139.69	661,691.34

* Bedragen in hele Euro's

Mn Services Levensloop Fonds wordt tevens aangeboden onder de namen Levensloop Metalektro en Levensloop Metaal & Techniek. Mn Services Levensloop Fonds en de andere namen waaronder (de subfondsen van) het Mn Services Levensloop Fonds worden aangeboden zijn in het register van de AFM opgenomen. Voor nadere informatie wordt verwezen naar het prospectus en de financiële bijsluiters van het Mn Services Levensloop Fonds.