

Samenstelling Levensloop Platina Fonds in 2016

	Stichting Mn Services Aandelenfonds Europa Levensloop*	Stichting Mn Services Obligatiefonds Europa Levensloop*	Saldo bankrekening*	Totale waarde fondsportefeuille*	Aantal uitgegeven fondscertificaten
januari	615,151	473,847	1,500	1,090,497.92	8,089.36
februari	609,099	402,650	1,496	1,013,244.37	7,911.41
maart	588,699	408,482	4,354	1,001,534.58	7,939.84
april	610,873	413,349	3,702	1,027,925.25	7,968.84
mei	636,098	409,991	2,994	1,049,084.00	7,968.84
juni	653,150	420,849	2,291	1,076,290.56	8,115.64
juli	599,138	428,319	1,561	1,029,018.13	8,144.11
augustus	599,653	399,783	1,500	1,000,935.68	7,531.86
september	603,445	401,986	1,500	1,006,930.56	7,560.05
oktober	600,853	402,075	804	1,003,732.98	7,560.05
november	570,425	372,809	1,500	944,733.42	7,153.93
december	568,161	368,733	1,500	938,393.56	7,177.08

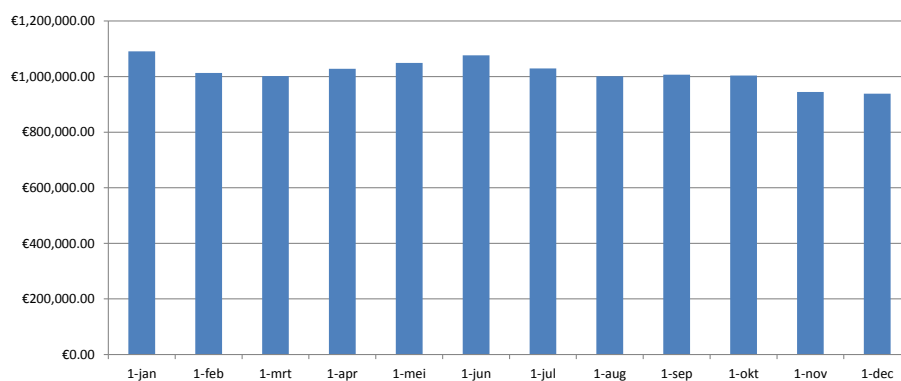
* Bedragen in hele Euro's

Toelichting:

- Een eventuele negatieve bankstand wordt veroorzaakt door beheerskosten, bankkosten en opgelopen rente.
Periodiek wordt het negatieve bedrag aangezuiverd.



Figuur absolute waardeverloop Levensloop Platina Fonds in 2016



Overzicht uitredingen

	Participaties	Koers*	Waarde verkochte participaties*
januari	47	133.60	6,336.26
februari	205	127.98	26,204.49
maart	0	125.91	0.00
april	0	128.64	0.00
mei	0	131.21	0.00
juni	0	132.08	0.00
juli	0	125.73	0.00
augustus	638	132.13	84,325.74
september	0	132.31	0.00
oktober	124	131.79	16,311.08
november	0	130.93	0.00
december	0	129.48	0.00

* Bedragen in hele Euro's

Mn Services Levensloop Fonds wordt tevens aangeboden onder de namen Levensloop Metalektro en Levensloop Metaal & Techniek. Mn Services Levensloop Fonds en de andere namen waaronder (de subfondsen van) het Mn Services Levensloop Fonds worden aangeboden zijn in het register van de AFM opgenomen. Voor nadere informatie wordt verwezen naar het prospectus en de financiële bijsluiters van het Mn Services Levensloop Fonds.

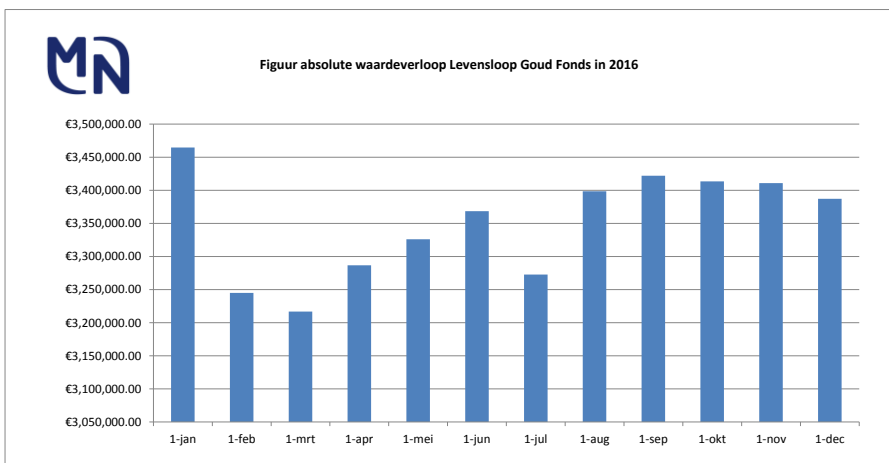
Samenstelling Levensloop Goud Fonds in 2016

	Stichting Mn Services Aandelenfonds Europa Levensloop*	Stichting Mn Services Obligatiefonds Europa Levensloop*	Stichting Mn Services Geldmarktfonds I*	Saldo bankrekening*	Totale waarde fondsportefeuille*	Aantal uitgegeven fondscertificaten
januari	1.264,665	1.648,897	548,033	3,000	3,464,594.80	25,727.79
februari	1.303,492	1.454,824	483,562	2,996	3,244,873.81	24,789.84
maart	1.255,455	1.470,961	483,371	6,903	3,216,690.51	24,793.76
april	1.304,920	1.490,935	485,662	5,092	3,286,609.31	24,925.77
mei	1.358,805	1.478,823	485,342	3,137	3,326,105.94	24,925.77
juni	1.378,386	1.499,012	487,956	2,999	3,368,353.65	25,088.10
juli	1.260,503	1.521,230	487,844	2,999	3,272,576.64	25,115.35
augustus	1.367,633	1.539,115	488,633	2,999	3,398,380.10	25,185.88
september	1.378,121	1.549,666	491,155	2,999	3,421,941.38	25,310.97
oktober	1.372,201	1.550,012	490,199	973	3,413,384.60	25,310.97
november	1.385,472	1.529,648	492,710	2,999	3,410,828.72	25,485.39
december	1.379,640	1.512,545	491,912	2,999	3,387,096.42	25,558.17

* Bedragen in hele Euro's

Toelichting:

- Een eventuele negatieve bankstand wordt veroorzaakt door beheerskosten, bankkosten en opgelopen rente.
Periodiek wordt het negatieve bedrag aangezuiverd.



Overzicht uittredingen

	Participaties	Koers*	Waarde verkochte participaties*
januari	0	134.24	0.00
februari	1,285	130.86	168,133.66
maart	78	129.62	10,058.57
april	0	131.70	0.00
mei	0	133.26	0.00
juni	0	134.04	0.00
juli	0	130.05	0.00
augustus	0	134.66	0.00
september	61	134.89	8,274.86
oktober	0	134.52	0.00
november	0	133.47	0.00
december	0	132.12	0.00

* Bedragen in hele Euro's

Mn Services Levensloop Fonds wordt tevens aangeboden onder de namen Levensloop Metalektronica en Levensloop Metaal & Techniek. Mn Services Levensloop Fonds en de andere namen waaronder (de subfondsen van) het Mn Services Levensloop Fonds worden aangeboden zijn in het register van de AFM opgenomen. Voor nadere informatie wordt verwezen naar het prospectus en de financiële bijsluiters van het Mn Services Levensloop Fonds.

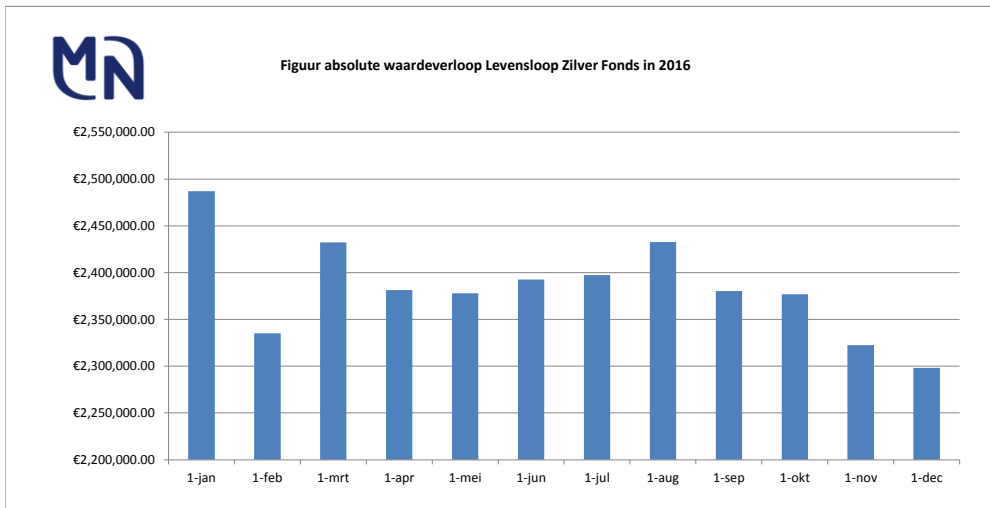
Samenstelling Levensloop Zilver Fonds in 2016

	Stichting Mn Services Aandelenfonds Europa Levensloop*	Stichting Mn Services Obligatiefonds Europa Levensloop*	Stichting Mn Services Geldmarktfonds I*	Saldo bankrekening*	Totale waarde fondsportefeuille*	Aantal uitgegeven fondscertificaten
januari	217,078	1,514,284	753,053	2,500	2,486,915.22	19,044.60
februari	235,009	1,399,784	697,992	2,496	2,335,280.80	17,984.20
maart	235,367	1,469,474	724,852	2,500	2,432,192.56	18,691.96
april	236,289	1,439,357	703,242	2,499	2,381,387.25	18,162.62
mei	246,046	1,427,664	702,779	1,235	2,377,723.12	18,162.62
juni	248,261	1,439,174	702,586	2,499	2,392,520.65	18,190.19
juli	227,512	1,463,407	703,879	2,499	2,397,297.93	18,245.11
augustus	246,612	1,479,195	704,308	2,499	2,432,615.09	18,277.43
september	241,690	1,448,487	687,513	2,499	2,380,189.50	17,855.01
oktober	240,652	1,448,811	686,174	1,242	2,376,877.96	17,855.01
november	238,599	1,404,518	676,696	2,499	2,322,312.35	17,852.01
december	236,961	1,385,012	673,701	2,499	2,298,173.55	17,652.43

* Bedragen in hele Euro's

Toelichting:

- Een eventuele negatieve bankstand wordt veroorzaakt door beheerskosten, bankkosten en opgelopen rente.
Periodiek wordt het negatieve bedrag aangezuiverd.



Overzicht uittredingen

	Participaties	Koers*	Waarde verkochte participaties*
januari	521	130.05	67,728.39
februari	2,338	129.81	303,428.46
maart	0	130.01	0.00
april	0	130.93	0.00
mei	0	130.70	0.00
juni	0	131.26	0.00
juli	31	131.09	4,087.29
augustus	0	132.75	0.00
september	492	132.91	65,436.76
oktober	641	132.68	85,047.09
november	15	131.08	2,009.59
december	77	129.65	9,959.56

* Bedragen in hele Euro's

Mn Services Levensloop Fonds wordt tevens aangeboden onder de namen Levensloop Metalektro en Levensloop Metaal & Techniek. Mn Services Levensloop Fonds en de andere namen waaronder (de subfondsen van) het Mn Services Levensloop Fonds worden aangeboden zijn in het register van de AFM opgenomen. Voor nadere informatie wordt verwezen naar het prospectus en de financiële bijsluiters van het Mn Services Levensloop Fonds.

Samenstelling Levensloop Brons Fonds in 2016

	Stichting Mn Services Obligatiefonds Europa Levensloop*	Stichting Mn Services Geldmarktfonds I*	Saldo bankrekening*	Totale waarde fondsportefeuille*	Aantal uitgegeven fondscertificaten
januari	222,390	329,132	500	552,022.16	4,782.28
februari	324,114	485,641	495	810,249.38	7,121.43
maart	281,441	416,047	500	697,987.31	6,110.38
april	265,966	389,070	500	655,535.57	5,723.35
mei	263,805	388,813	184	652,802.40	5,723.35
juni	229,131	333,967	500	563,597.51	4,927.13
juli	232,761	334,243	500	567,503.92	4,936.98
augustus	235,329	334,534	500	570,362.28	4,946.81
september	236,270	335,257	500	572,027.11	4,956.65
oktober	236,323	334,604	250	571,176.63	4,956.65
november	232,441	335,146	500	568,086.43	4,972.95
december	233,639	340,314	500	574,453.03	5,072.09

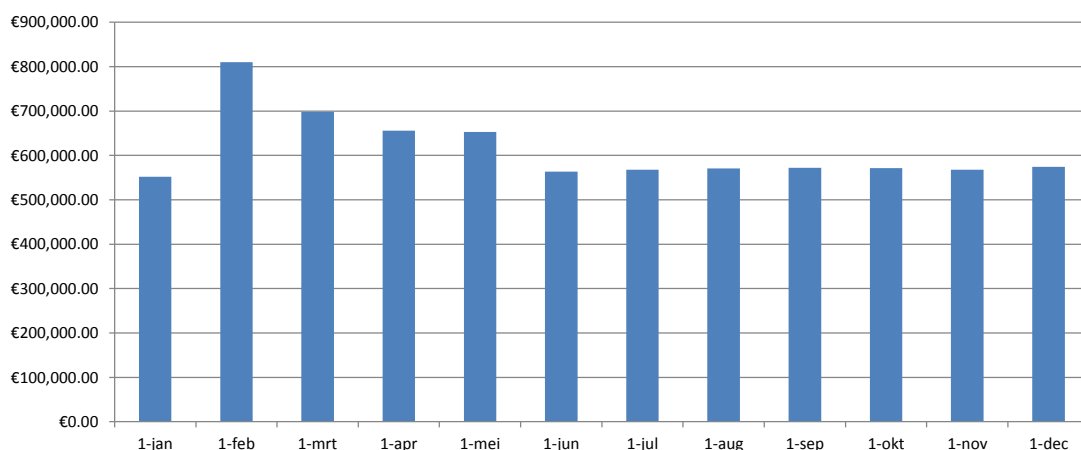
* Bedragen in hele Euro's

Toelichting:

- Een eventuele negatieve bankstand wordt veroorzaakt door beheerskosten, bankkosten en opgelopen rente.
Periodiek wordt het negatieve bedrag aangezuiverd.



Figuur absolute waardeverloop Levensloop Brons Fonds in 2016



Overzicht uittredingen

	Participaties	Koers*	Waarde verkochte participaties*
januari	0	113.49	0.00
februari	0	113.71	0.00
maart	1,132	113.97	129,033.27
april	406	114.11	46,338.44
mei	117	113.51	13,259.53
juni	0	113.59	0.00
juli	0	114.01	0.00
augustus	0	114.21	0.00
september	0	114.15	0.00
oktober	0	113.83	0.00
november	0	112.69	0.00
december	0	111.53	0.00

* Bedragen in hele Euro's

Mn Services Levensloop Fonds wordt tevens aangeboden onder de namen Levensloop Metaalkro en Levensloop Metaal & Techniek. Mn Services Levensloop Fonds en de andere namen waaronder (de subfondsen van) het Mn Services Levensloop Fonds worden aangeboden zijn in het register van de AFM opgenomen. Voor nadere informatie wordt verwezen naar het prospectus en de financiële bijsluiters van het Mn Services Levensloop Fonds.

Samenstelling Levensloop Staal Fonds in 2016

	Stichting Mn Services Geldmarktfonds II*	Saldo bankrekening*	Totale waarde fondsportefeuille*	Aantal uitgegeven fondscertificaten
januari	16,624,045	9,182	16,633,227.33	118,912.34
februari	16,668,746	9,170	16,677,916.09	119,100.23
maart	16,487,191	9,168	16,496,358.91	117,674.07
april	16,461,243	9,155	16,470,397.31	117,342.03
mei	16,479,406	9,142	16,488,547.92	117,342.03
juni	16,585,978	9,129	16,595,106.35	117,957.05
juli	16,590,692	9,126	16,599,817.56	117,856.40
augustus	16,507,036	9,112	16,516,147.89	117,159.87
september	16,548,417	9,109	16,557,526.67	117,337.68
oktober	16,563,251	9,096	16,572,346.87	117,337.68
november	16,331,614	93	16,331,707.35	115,551.20
december	16,354,899	500	16,355,399.39	115,628.28

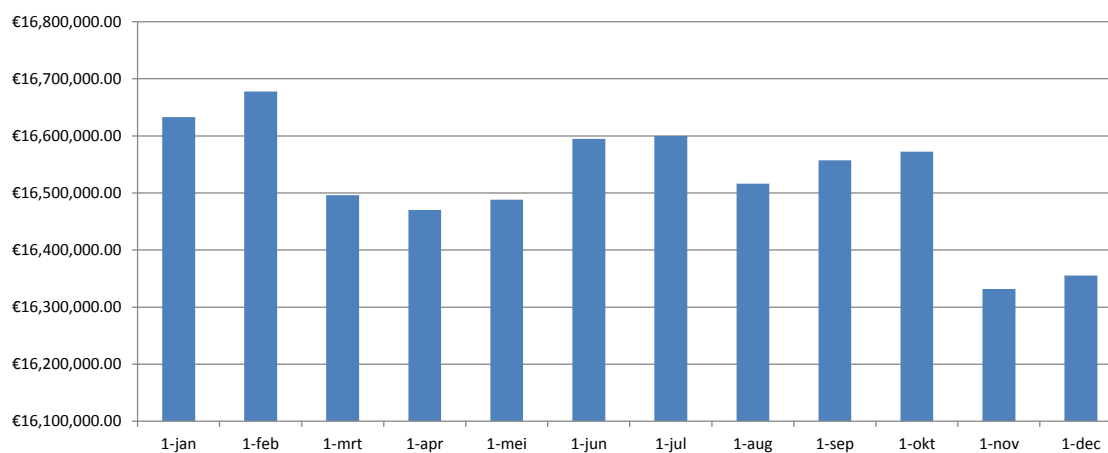
* Bedragen in hele Euro's

Toelichting:

- Een eventuele negatieve bankstand wordt veroorzaakt door beheerskosten, bankkosten en opgelopen rente.
Periodiek wordt het negatieve bedrag aangezuiverd.



Figuur absolute waardeverloop Levensloop Staal Fonds in 2016



Overzicht uittredingen

	Participaties	Koers*	Waarde verkochte participaties*
januari	1,987	139.88	277,948.86
februari	47	140.03	6,524.70
maart	1,171	140.19	164,123.65
april	1,014	140.36	142,306.23
mei	0	140.52	34.25
juni	189	140.69	26,530.00
juli	136	140.85	19,219.90
augustus	965	140.97	136,032.29
september	295	141.11	41,585.32
oktober	443	141.24	62,583.57
november	865	141.34	122,277.00
december	20	141.45	2,780.27

* Bedragen in hele Euro's

Mn Services Levensloop Fonds wordt tevens aangeboden onder de namen Levensloop Metalektro en Levensloop Metaal & Techniek. Mn Services Levensloop Fonds en de andere namen waaronder (de subfondsen van) het Mn Services Levensloop Fonds worden aangeboden zijn in het register van de AFM opgenomen. Voor nadere informatie wordt verwezen naar het prospectus en de financiële bijsluiters van het Mn Services Levensloop Fonds.