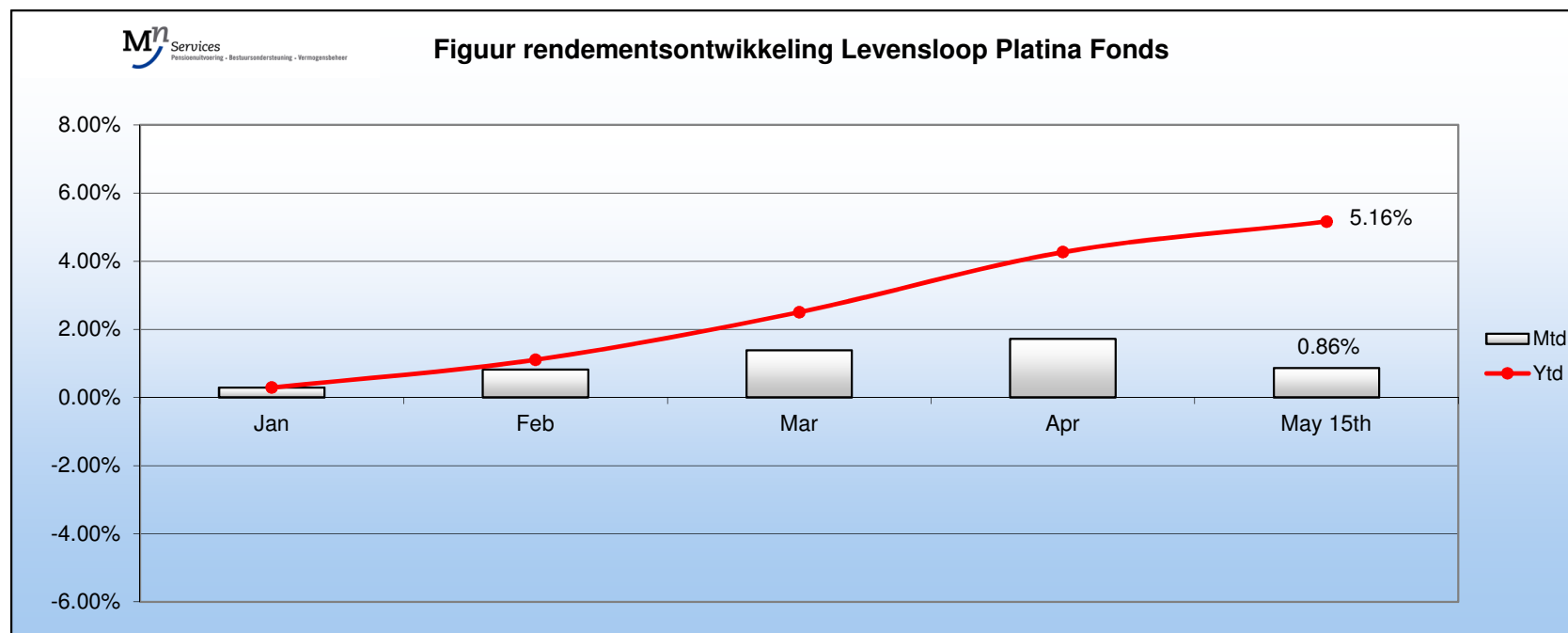


# Levensloop Platina Fonds

| Platina  | Performance Month to date | Performance Year to date (Ytd) |
|----------|---------------------------|--------------------------------|
| Jan      | 0.29%                     | 0.29%                          |
| Feb      | 0.82%                     | 1.11%                          |
| Mar      | 1.38%                     | 2.50%                          |
| Apr      | 1.72%                     | 4.26%                          |
| May 15th | 0.86%                     | 5.16%                          |

| Datum     | Koers    |
|-----------|----------|
| 2-1-2017  | € 134.70 |
| 1-2-2017  | € 135.09 |
| 1-3-2017  | € 136.19 |
| 3-4-2017  | € 138.07 |
| 1-5-2017  | € 140.45 |
| 15-5-2017 | € 141.66 |



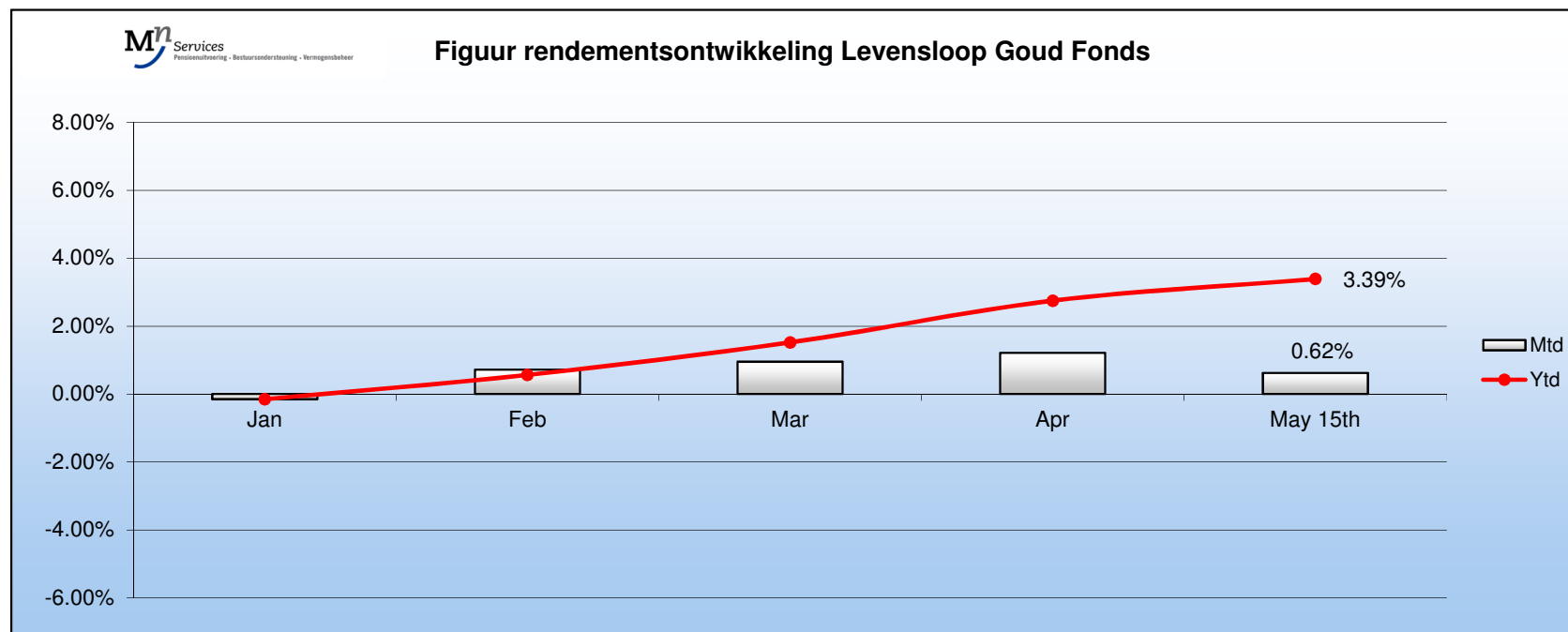
## Toelichting:

- Met de "Performance Month-to-date" wordt het maandrendement van het fonds bedoeld.
- Met de "Performance Year-to-date" wordt het jaarrendement van het fonds bedoeld.
- In mei is het rendement tot en met 15 mei. Per deze datum is dit fonds beëindigd.

# Levensloop Goud Fonds

| Goud     | Performance Month to date | Performance Year to date (Ytd) |
|----------|---------------------------|--------------------------------|
| Jan      | -0.15%                    | -0.15%                         |
| Feb      | 0.72%                     | 0.56%                          |
| Mar      | 0.95%                     | 1.52%                          |
| Apr      | 1.21%                     | 2.75%                          |
| May 15th | 0.62%                     | 3.39%                          |

| Datum     | Koers    |
|-----------|----------|
| 2-1-2017  | € 135.81 |
| 1-2-2017  | € 135.60 |
| 1-3-2017  | € 136.57 |
| 3-4-2017  | € 137.87 |
| 1-5-2017  | € 139.54 |
| 15-5-2017 | € 140.40 |



## Toelichting:

- Met de "Performance Month-to-date" wordt het maandrendement van het fonds bedoeld.
- Met de "Performance Year-to-date" wordt het jaarrendement van het fonds bedoeld.
- In mei is het rendement tot en met 15 mei. Per deze datum is dit fonds beëindigd.

# Levensloop Zilver Fonds

| Zilver   | Performance Month to date | Performance Year to date (Ytd) |
|----------|---------------------------|--------------------------------|
| Jan      | -0.98%                    | -0.98%                         |
| Feb      | 0.51%                     | -0.47%                         |
| Mar      | -0.01%                    | -0.48%                         |
| Apr      | 0.29%                     | -0.19%                         |
| May 15th | -0.01%                    | -0.20%                         |

| Datum     | Koers    |
|-----------|----------|
| 2-1-2017  | € 130.76 |
| 1-2-2017  | € 129.48 |
| 1-3-2017  | € 130.14 |
| 3-4-2017  | € 130.14 |
| 1-5-2017  | € 130.51 |
| 15-5-2017 | € 130.50 |



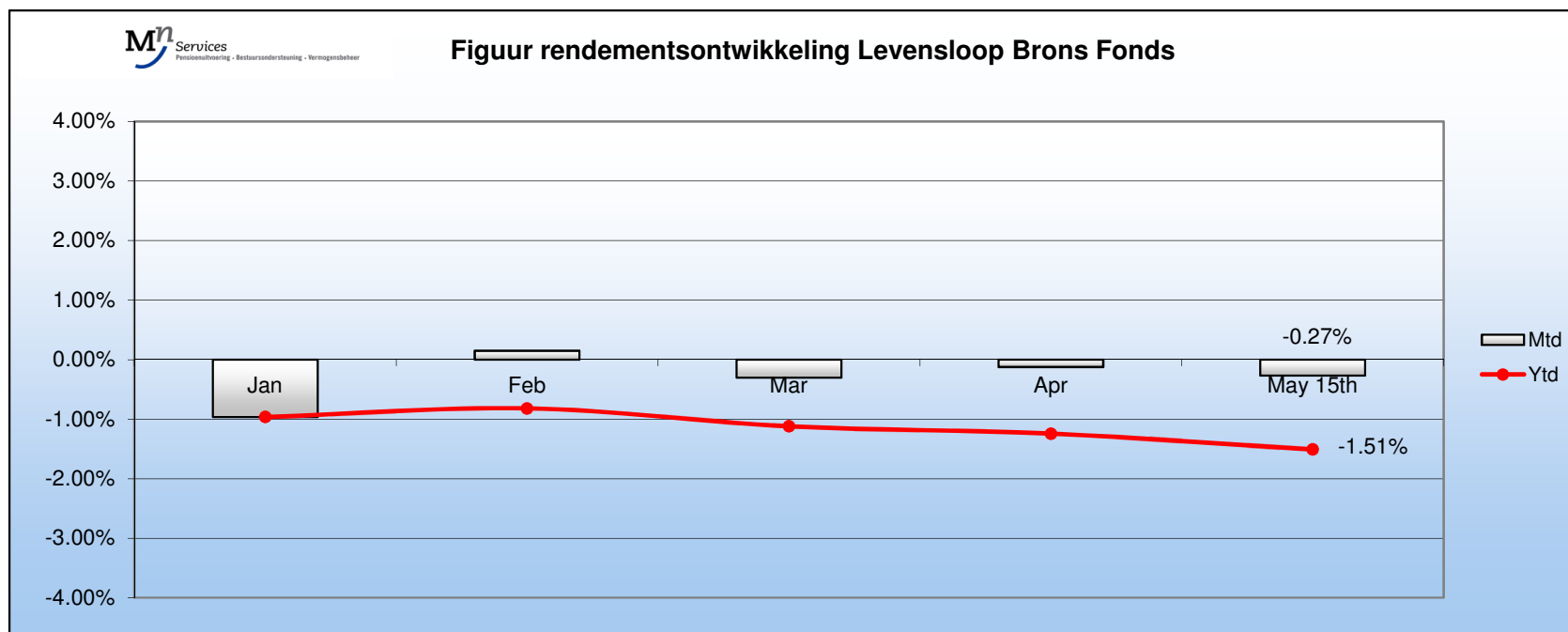
## Toelichting:

- Met de "Performance Month-to-date" wordt het maandrendement van het fonds bedoeld.
- Met de "Performance Year-to-date" wordt het jaarrendement van het fonds bedoeld.
- In mei is het rendement tot en met 15 mei. Per deze datum is dit fonds beëindigd.

# Levensloop Brons Fonds

| Brons    | Performance Month to date | Performance Year to date (Ytd) |
|----------|---------------------------|--------------------------------|
| Jan      | -0.96%                    | -0.96%                         |
| Feb      | 0.15%                     | -0.82%                         |
| Mar      | -0.30%                    | -1.12%                         |
| Apr      | -0.12%                    | -1.24%                         |
| May 15th | -0.27%                    | -1.51%                         |

| Datum     | Koers    |
|-----------|----------|
| 2-1-2017  | € 111.49 |
| 1-2-2017  | € 110.41 |
| 1-3-2017  | € 110.57 |
| 3-4-2017  | € 110.24 |
| 1-5-2017  | € 110.10 |
| 15-5-2017 | € 109.80 |



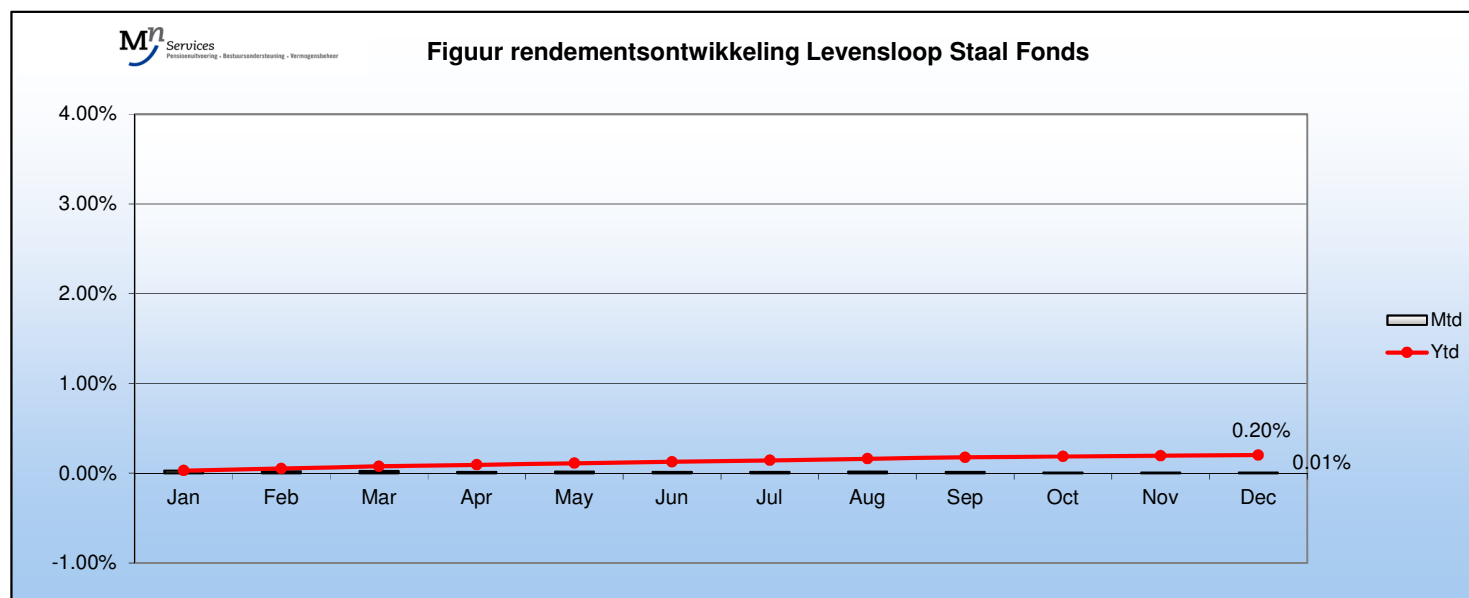
## Toelichting:

- Met de "Performance Month-to-date" wordt het maandrendement van het fonds bedoeld.
- Met de "Performance Year-to-date" wordt het jaarrendement van het fonds bedoeld.
- In mei is het rendement tot en met 15 mei. Per deze datum is dit fonds beëindigd.

## Levensloop Staal Fonds

| Staal    | Performance Month to date | Performance Year to date (Ytd) |
|----------|---------------------------|--------------------------------|
| Jan      | 0.03%                     | 0.03%                          |
| Feb      | 0.02%                     | 0.05%                          |
| Mar      | 0.03%                     | 0.08%                          |
| Apr      | 0.02%                     | 0.09%                          |
| May 15th | 0.01%                     | 0.10%                          |
| May      | 0.02%                     | 0.11%                          |
| Jun      | 0.02%                     | 0.13%                          |
| Jul      | 0.02%                     | 0.14%                          |
| Aug      | 0.02%                     | 0.16%                          |
| Sep      | 0.02%                     | 0.18%                          |
| Oct      | 0.01%                     | 0.19%                          |
| Nov      | 0.01%                     | 0.20%                          |
| Dec      | 0.01%                     | 0.20%                          |

| Datum     | Koers    |
|-----------|----------|
| 2-1-2017  | € 141.55 |
| 1-2-2017  | € 141.59 |
| 1-3-2017  | € 141.63 |
| 3-4-2017  | € 141.66 |
| 1-5-2017  | € 141.68 |
| 15-5-2017 | € 141.70 |
| 1-6-2017  | € 141.71 |
| 3-7-2017  | € 141.73 |
| 1-8-2017  | € 141.76 |
| 1-9-2017  | € 141.78 |
| 2-10-2017 | € 141.80 |
| 1-11-2017 | € 141.82 |
| 1-12-2017 | € 141.83 |
| 1-1-2018  | € 141.84 |



### Toelichting:

- Met de "Performance Month-to-date" wordt het maandrendement van het fonds bedoeld.
- Met de "Performance Year-to-date" wordt het jaarrendement van het fonds bedoeld.
- Per 01-10-2017 is het rendementspercentage vastgesteld op 0,1% op jaarbasis. In het eerste kwartaal van 2017 was dit 0,3% en in het tweede en derde kwartaal 0,2%. Vanaf 01-01-2018 zal het rendementspercentage 0.1% blijven.