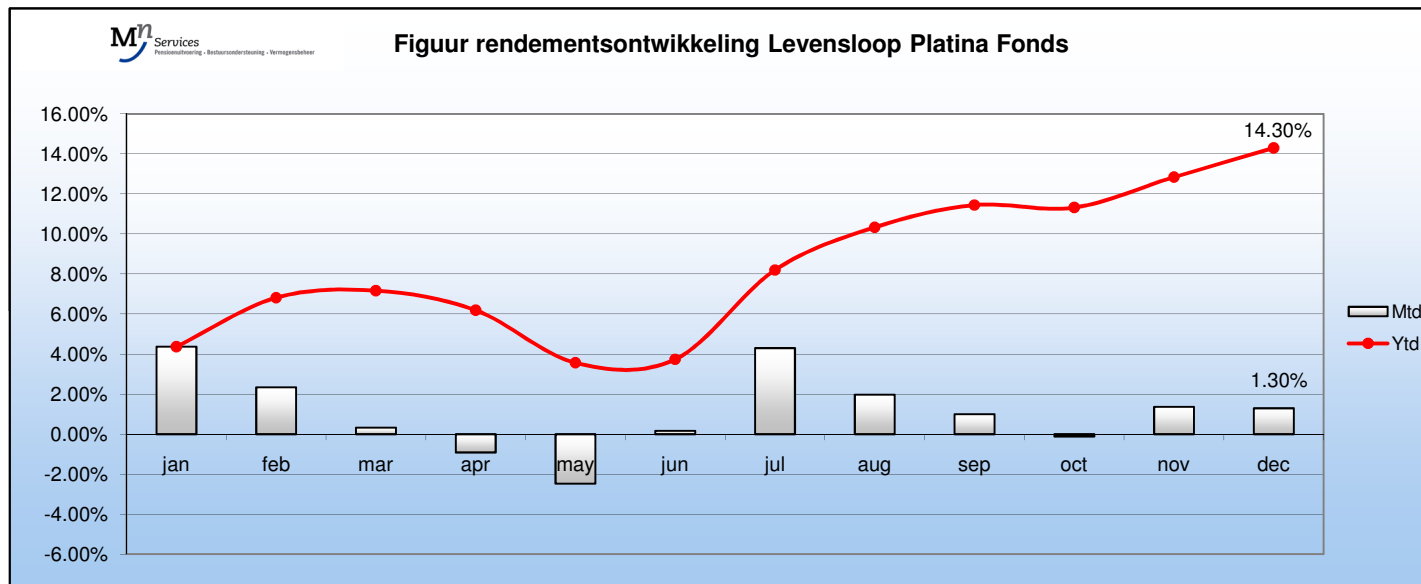


Levensloop Platina Fonds

Platina	Performance Month to date	Performance Year to date (Ytd)
jan	4.37%	4.37%
feb	2.34%	6.82%
mar	0.33%	7.17%
apr	-0.91%	6.19%
may	-2.47%	3.57%
jun	0.17%	3.74%
jul	4.30%	8.20%
aug	1.98%	10.34%
sep	1.01%	11.45%
oct	-0.11%	11.32%
nov	1.36%	12.84%
dec	1.30%	14.30%

Datum	Koers
2-1-2012	€ 95.10
1-2-2012	€ 99.26
1-3-2012	€ 101.58
2-4-2012	€ 101.92
1-5-2012	€ 100.99
1-6-2012	€ 98.49
2-7-2012	€ 98.65
1-8-2012	€ 102.90
3-9-2012	€ 104.93
1-10-2012	€ 105.98
1-11-2012	€ 105.87
3-12-2012	€ 107.31
2-1-2013	€ 108.70



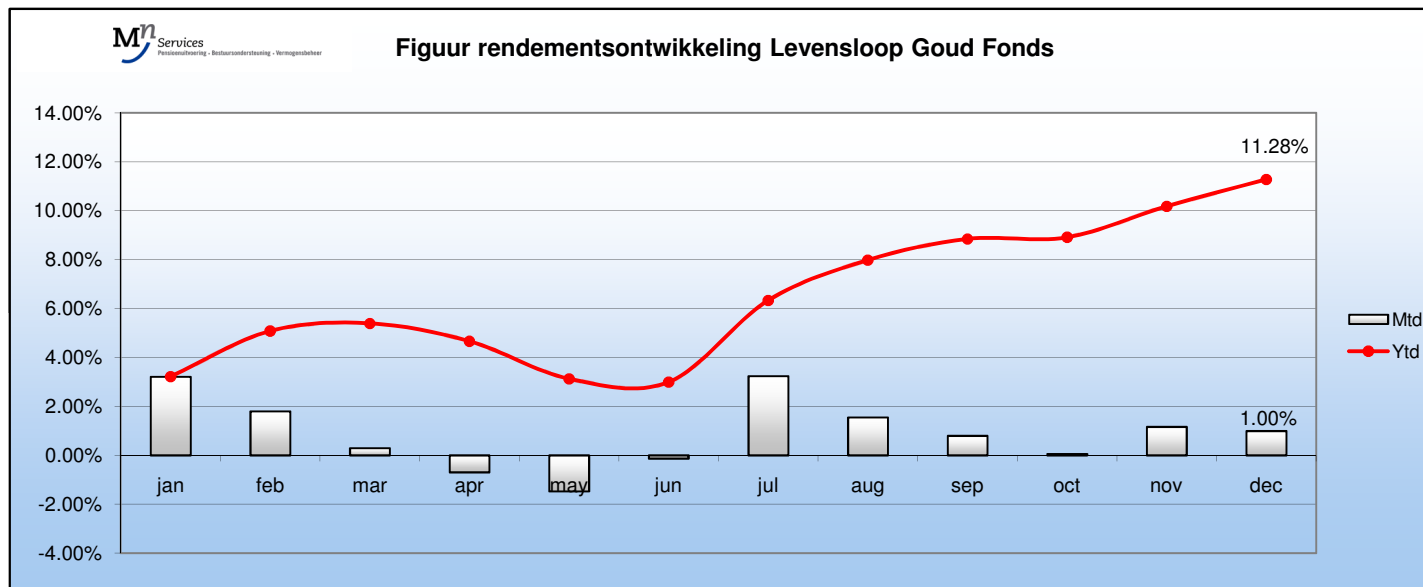
Toelichting:

- Met de "Performance Month-to-date" wordt bedoeld de maandrendementen van het fonds
- Met de "Performance Year-to-date" wordt bedoeld de jaarrendementen van het fonds

Levensloop Goud Fonds

Goud	Performance Month to date	Performance Year to date (Ytd)
jan	3.22%	3.22%
feb	1.80%	5.08%
mar	0.30%	5.39%
apr	-0.69%	4.66%
may	-1.47%	3.12%
jun	-0.13%	2.99%
jul	3.24%	6.33%
aug	1.55%	7.98%
sep	0.80%	8.84%
oct	0.06%	8.91%
nov	1.16%	10.18%
dec	1.00%	11.28%

Datum	Koers
2-1-2012	€ 102.22
1-2-2012	€ 105.50
1-3-2012	€ 107.41
2-4-2012	€ 107.73
1-5-2012	€ 106.98
1-6-2012	€ 105.41
2-7-2012	€ 105.27
1-8-2012	€ 108.69
3-9-2012	€ 110.37
1-10-2012	€ 111.26
1-11-2012	€ 111.32
3-12-2012	€ 112.62
2-1-2013	€ 113.74



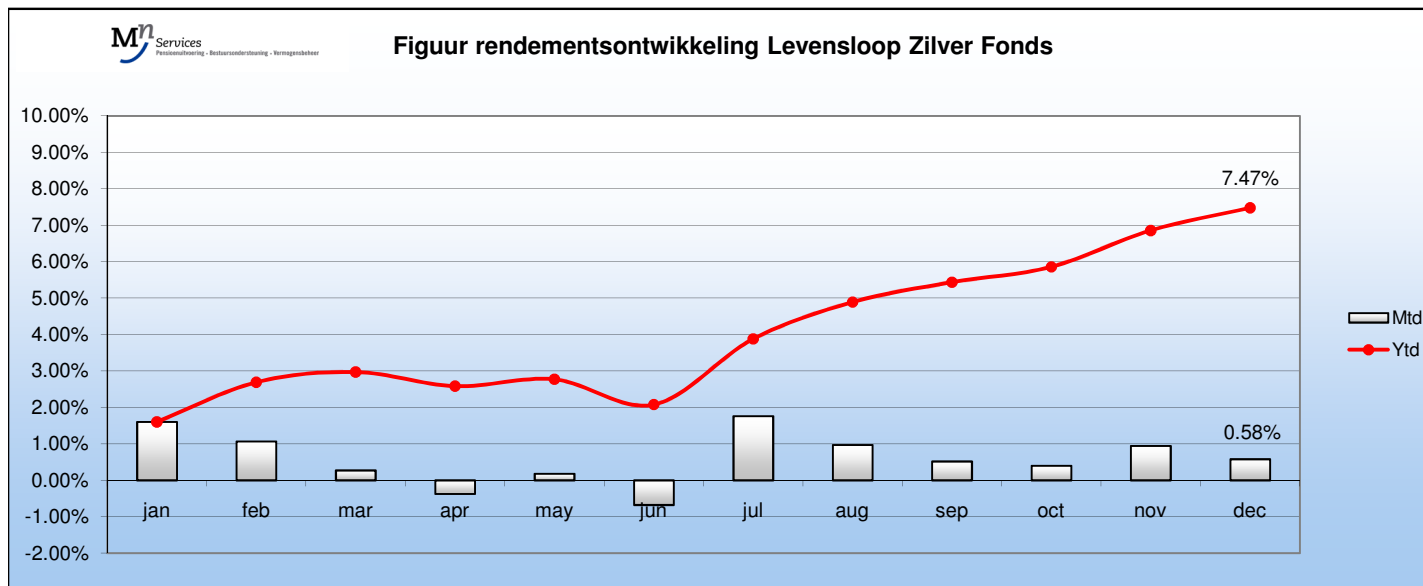
Toelichting:

- Met de "Performance Month-to-date" wordt bedoeld de maandrendementen van het fonds
- Met de "Performance Year-to-date" wordt bedoeld de jaarrendementen van het fonds

Levensloop Zilver Fonds

Zilver	Performance Month to date	Performance Year to date (Ytd)
jan	1.60%	1.60%
feb	1.07%	2.69%
mar	0.27%	2.97%
apr	-0.38%	2.58%
may	0.18%	2.77%
jun	-0.68%	2.08%
jul	1.76%	3.88%
aug	0.97%	4.89%
sep	0.52%	5.43%
oct	0.40%	5.85%
nov	0.94%	6.85%
dec	0.58%	7.47%

Datum	Koers
2-1-2012	€ 112.01
1-2-2012	€ 113.80
1-3-2012	€ 115.02
2-4-2012	€ 115.34
1-5-2012	€ 114.90
1-6-2012	€ 115.11
2-7-2012	€ 114.34
1-8-2012	€ 116.35
3-9-2012	€ 117.49
1-10-2012	€ 118.10
1-11-2012	€ 118.57
3-12-2012	€ 119.69
2-1-2013	€ 120.38



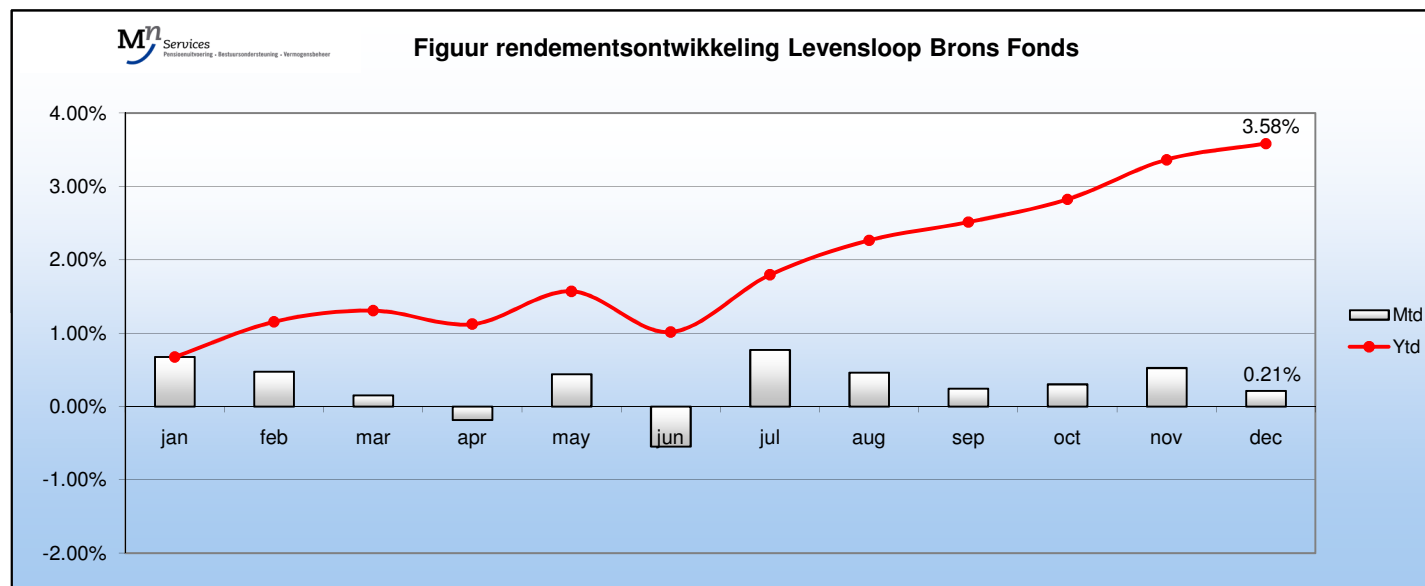
Toelichting:

- Met de "Performance Month-to-date" wordt bedoeld de maandrendementen van het fonds
- Met de "Performance Year-to-date" wordt bedoeld de jaarrendementen van het fonds

Levensloop Brons Fonds

Brons	Performance Month to date	Performance Year to date (Ytd)
jan	0.68%	0.68%
feb	0.48%	1.15%
mar	0.15%	1.31%
apr	-0.18%	1.12%
may	0.44%	1.57%
jun	-0.54%	1.02%
jul	0.77%	1.79%
aug	0.46%	2.26%
sep	0.24%	2.51%
oct	0.30%	2.82%
nov	0.53%	3.36%
dec	0.21%	3.58%

Datum	Koers
2-1-2012	€ 112.37
1-2-2012	€ 113.13
1-3-2012	€ 113.67
2-4-2012	€ 113.84
1-5-2012	€ 113.63
1-6-2012	€ 114.13
2-7-2012	€ 113.51
1-8-2012	€ 114.38
3-9-2012	€ 114.91
1-10-2012	€ 115.19
1-11-2012	€ 115.54
3-12-2012	€ 116.15
2-1-2013	€ 116.39



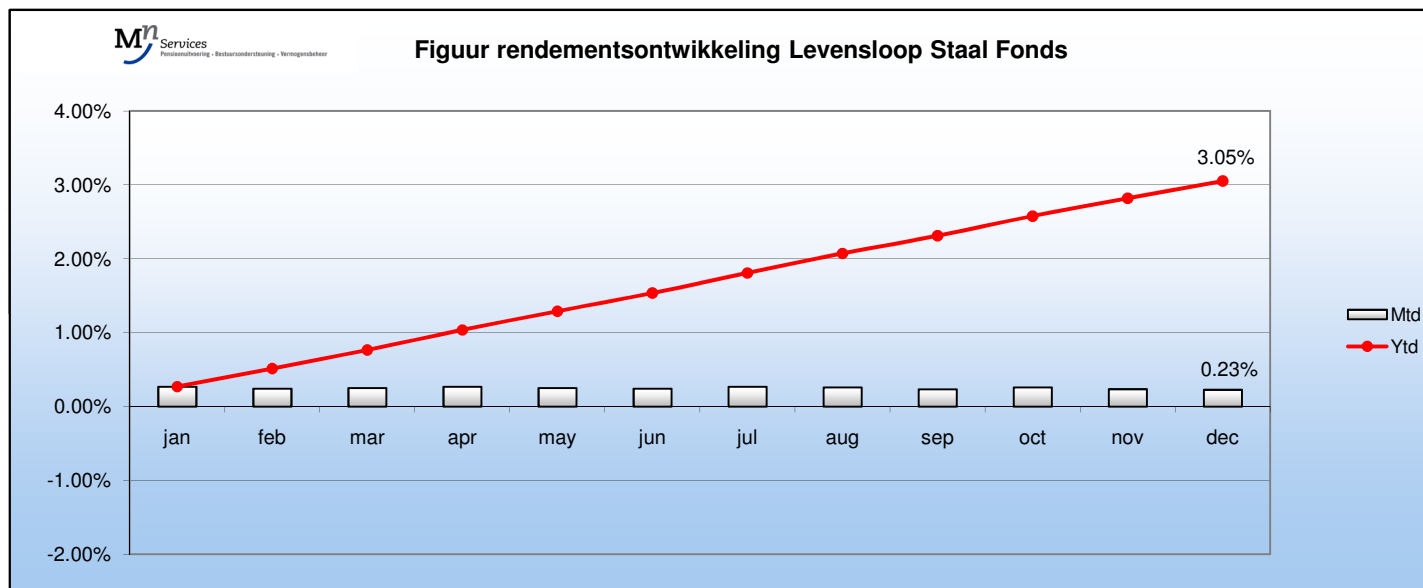
Toelichting:

- Met de "Performance Month-to-date" wordt bedoeld de maandrendementen van het fonds
- Met de "Performance Year-to-date" wordt bedoeld de jaarrendementen van het fonds

Levensloop Staal Fonds

Staal	Performance Month to date	Performance Year to date (Ytd)
jan	0.27%	0.27%
feb	0.24%	0.51%
mar	0.25%	0.76%
apr	0.27%	1.03%
may	0.25%	1.29%
jun	0.24%	1.53%
jul	0.27%	1.81%
aug	0.26%	2.07%
sep	0.23%	2.31%
oct	0.26%	2.58%
nov	0.24%	2.82%
dec	0.23%	3.05%

Datum	Koers
2-1-2012	€ 127.49
1-2-2012	€ 127.83
1-3-2012	€ 128.14
2-4-2012	€ 128.46
1-5-2012	€ 128.81
1-6-2012	€ 129.13
2-7-2012	€ 129.44
1-8-2012	€ 129.79
3-9-2012	€ 130.13
1-10-2012	€ 130.43
1-11-2012	€ 130.77
3-12-2012	€ 131.08
2-1-2013	€ 131.38



Toelichting:

- Met de "Performance Month-to-date" wordt bedoeld de maandrendementen van het fonds
- Met de "Performance Year-to-date" wordt bedoeld de jaarrendementen van het fonds
- Per 01-01-2012 was het rendementspercentage vastgesteld op 3,1% (op jaarbasis). Per 01-10-2012 is dit naar 2,9% op jaarbasis verlaagd. Vanaf 01-01-2013 zal dit 2,8% op jaarbasis worden