

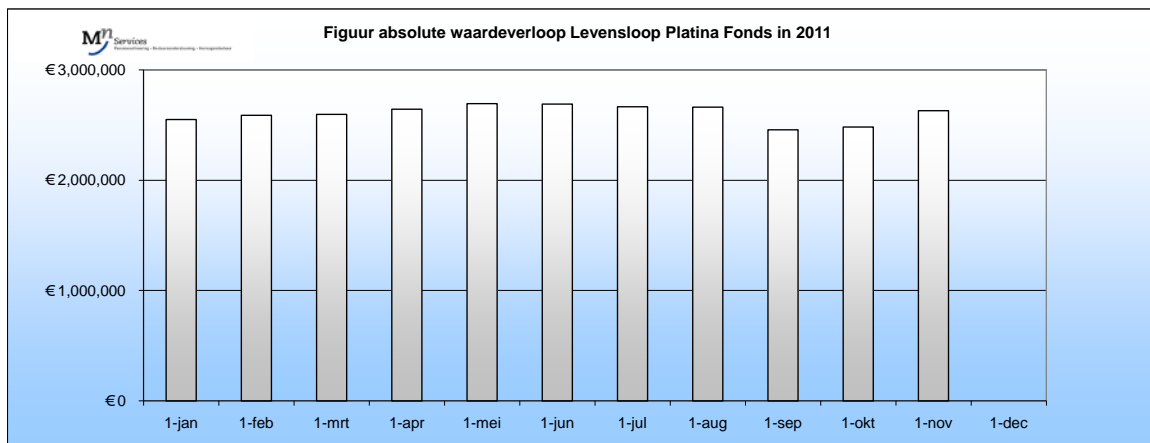
## Samenstelling Levensloop Platina Fonds in 2011

	Stichting Mn Services Aandelenfonds Europa Levensloop*	Stichting Mn Services Obligatiefonds Europa Levensloop*	Saldo bankrekening*	Totale waarde fondsportefeuille*	Aantal uitgegeven fondscertificaten
januari	1.594.902	954.569	71	2.549.542	25.201
februari	1.630.098	957.536	72	2.587.705	25.443
maart	1.629.270	966.750	41	2.596.061	25.577
april	1.651.519	991.314	99	2.642.932	26.340
mei	1.696.734	996.643	56	2.693.433	26.533
juni	1.678.667	1.010.632	57	2.689.357	26.457
juli	1.640.646	1.024.394	73	2.665.113	26.924
augustus	1.645.636	1.015.948	50	2.661.634	26.697
september	1.403.189	1.053.082	61	2.456.331	26.895
oktober	1.425.697	1.055.776	65	2.481.538	27.027
november	1.577.833	1.051.461	76	2.629.370	27.241
december					

\* Bedragen in hele Euro's

### Toelichting:

- Een eventuele negatieve bankstand wordt veroorzaakt door beheerskosten, bankkosten en opgelopen rente.  
Periodiek wordt het negatieve bedrag aangezuiverd.



## Overzicht uittredingen

	Participaties	Koers*	Waarde verkochte participaties*
januari	7	101.17	715
februari	262	101.71	26.630
maart	11	101.50	1.093
april	884	100.34	88.749
mei	0	101.52	0
juni	201	101.65	20.399
juli	0	99.05	38
augustus	424	99.70	42.265
september	1	91.33	90
oktober	74	91.82	6.793
november	0	94.41	0
december			

\* Bedragen in hele Euro's

Mn Services Levensloop Fonds wordt tevens aangeboden onder de namen Levensloop Metalektro en Levensloop Metaal & Techniek. Mn Services Levensloop Fonds en de andere namen waaronder (de subfondsen van) het Mn Services Levensloop Fonds worden aangeboden zijn in het register van de AFM opgenomen. Voor nadere informatie wordt verwezen naar het prospectus en de financiële bijsluiters van het Mn Services Levensloop Fonds.

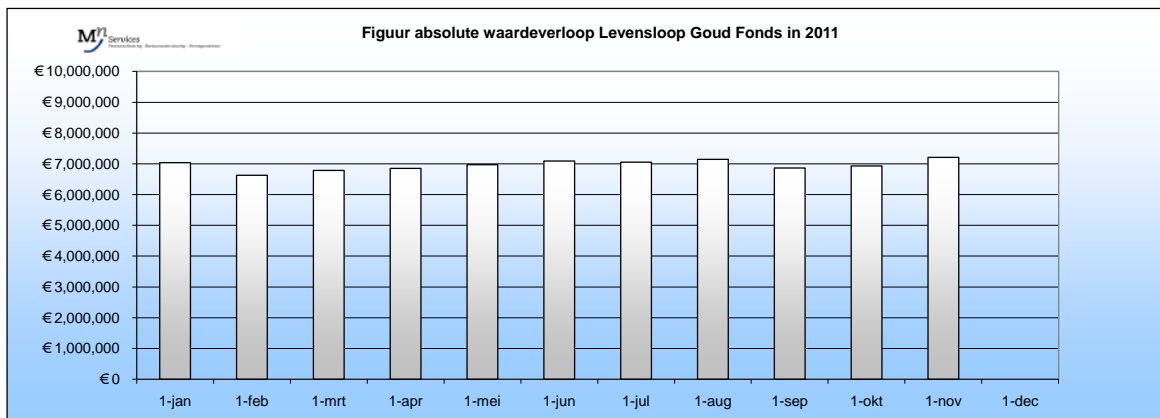
## Samenstelling Levensloop Goud Fonds in 2011

	Stichting Mn Services Aandelenfonds Europa Levensloop*	Stichting Mn Services Obligatiefonds Europa Levensloop*	Stichting Mn Services Geldmarktfonds I*	Saldo bankrekening*	Totale waarde fondsportefeuille*	Aantal uitgegeven fondscertificaten
januari	2.999.004	3.032.172	1.006.706	78	7.037.960	66.410
februari	2.867.008	2.818.863	942.028	110	6.628.009	62.402
maart	2.915.833	2.902.754	966.790	236	6.785.614	63.925
april	2.925.195	2.942.719	983.510	58	6.851.481	65.142
mei	3.012.076	2.966.339	993.035	100	6.971.550	65.789
juni	3.024.727	3.058.257	1.008.083	39	7.091.105	66.640
juli	2.944.130	3.086.539	1.022.659	-67	7.053.262	67.539
augustus	3.000.067	3.113.791	1.031.191	14	7.145.063	68.072
september	2.573.956	3.245.570	1.044.469	48	6.864.044	68.963
oktober	2.620.119	3.259.421	1.051.667	73	6.931.280	69.414
november	2.901.049	3.247.713	1.060.844	83	7.209.689	69.988
december						

\* Bedragen in hele Euro's

### Toelichting:

- Een eventuele negatieve bankstand wordt veroorzaakt door beheerskosten, bankkosten en opgelopen rente. Periodiek wordt het negatieve bedrag aangezuiverd.



## Overzicht uittredingen

	Participaties	Koers*	Waarde verkochte participaties*
januari	0	105.98	0
februari	5.318	106.28	565.252
maart	348	106.15	36.965
april	33	105.18	3.488
mei	0	105.97	0
juni	0	106.41	0
juli	0	104.49	0
augustus	0	104.96	0
september	0	99.53	0
oktober	87	99.86	8.663
november	57	101.57	5.769
december			

\* Bedragen in hele Euro's

Mn Services Levensloop Fonds wordt tevens aangeboden onder de namen Levensloop Metalektro en Levensloop Metaal & Techniek. Mn Services Levensloop Fonds en de andere namen waaronder (de subfondsen van) het Mn Services Levensloop Fonds worden aangeboden zijn in het register van de AFM opgenomen. Voor nadere informatie wordt verwezen naar het prospectus en de financiële bijsluiters van het Mn Services Levensloop Fonds.

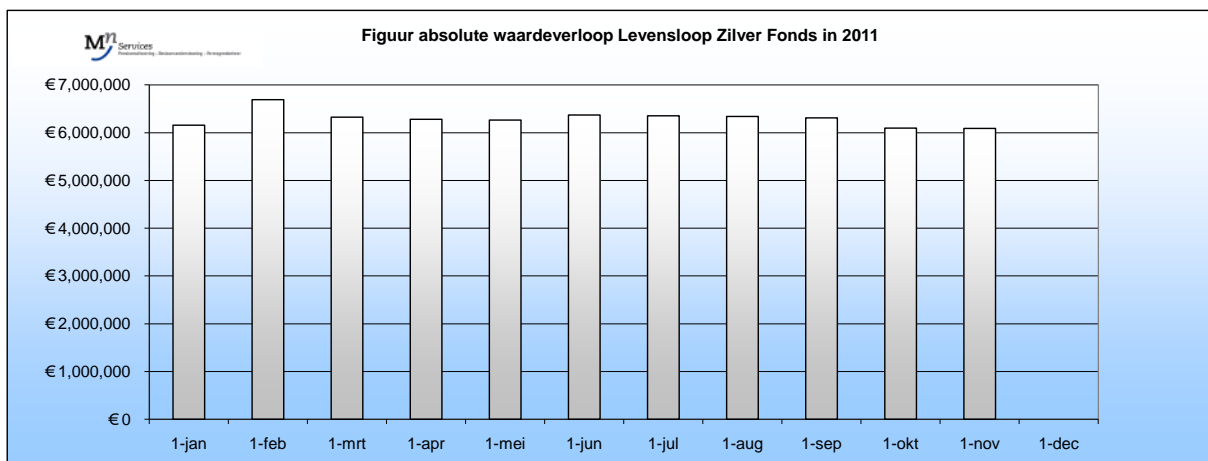
## Samenstelling Levensloop Zilver Fonds in 2011

	Stichting Mn Services Aandelenfonds Europa Levensloop*	Stichting Mn Services Obligatiefonds Europa Levensloop*	Stichting Mn Services Geldmarktfonds I*	Saldo bankrekening*	Totale waarde fondsportefeuille*	Aantal uitgegeven fondscertificaten
januari	680,488	3,657,169	1,819,193	36	6,156,885	55,270
februari	744,480	3,962,911	1,983,737	60	6,691,188	60,238
maart	702,440	3,751,256	1,871,219	98	6,325,014	56,828
april	691,660	3,724,172	1,864,237	30	6,280,099	56,757
mei	703,783	3,703,379	1,856,965	82	6,264,208	56,576
juni	702,761	3,794,144	1,873,132	12	6,370,049	56,971
juli	678,051	3,793,210	1,882,226	-85	6,353,401	57,211
augustus	683,349	3,781,165	1,875,176	37	6,339,727	56,987
september	574,622	3,871,163	1,864,338	55	6,310,178	56,659
oktober	559,491	3,735,183	1,801,016	70	6,095,759	54,736
november	612,619	3,680,410	1,796,098	97	6,089,223	54,563
december						

\* Bedragen in hele Euro's

### Toelichting:

- Een eventuele negatieve bankstand wordt veroorzaakt door beheerskosten, bankkosten en opgelopen rente. Periodiek wordt het negatieve bedrag aangezuld.



## Overzicht uittredingen

	Participaties	Koers*	Waarde verkochte participaties*
januari	10	111,40	1,061
februari	785	111,24	87,333
maart	4,064	111,31	452,303
april	671	110,65	74,272
mei	708	110,72	78,415
juni	167	111,81	18,653
juli	6	111,11	702
augustus	269	111,25	29,954
september	582	111,37	64,841
oktober	2,217	111,37	246,909
november	487	111,39	54,235
december			

\* Bedragen in hele Euro's

Mn Services Levensloop Fonds wordt tevens aangeboden onder de namen Levensloop Metalektro en Levensloop Metaal & Techniek. Mn Services Levensloop Fonds en de andere namen waaronder (de subfondsen van) het Mn Services Levensloop Fonds worden aangeboden zijn in het register van de AFM opgenomen. Voor nadere informatie wordt verwezen naar het prospectus en de financiële bijsluiters van het Mn Services Levensloop Fonds.

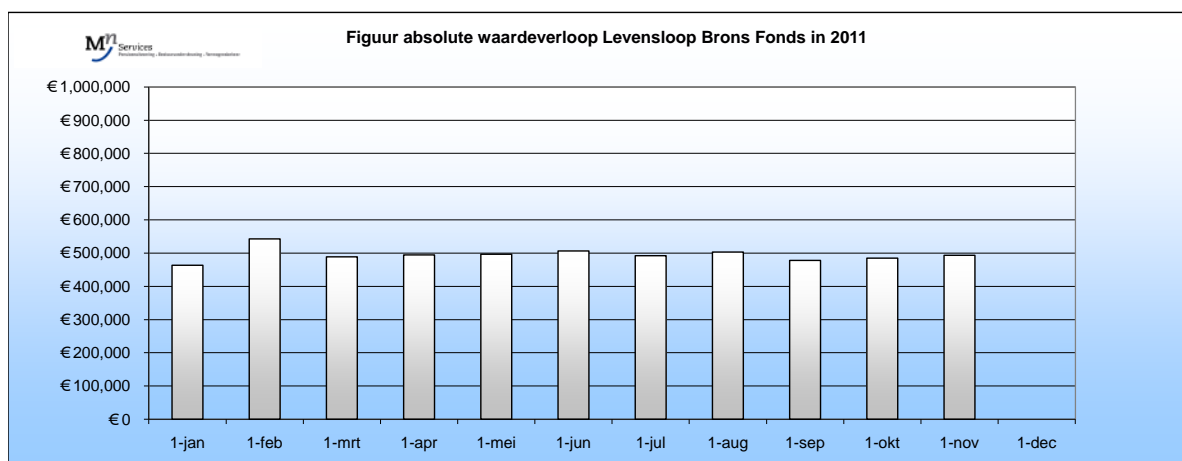
## Samenstelling Levensloop Brons Fonds in 2011

	Stichting Mn Services Obligatiefonds Europa Levensloop*	Stichting Mn Services Geldmarktfonds I*	Saldo bankrekening*	Totale waarde fondsportefuille*	Aantal uitgegeven fondscertificaten
januari	186,032	277,348	63	463,443	4,179
februari	217,054	325,685	60	542,798	4,910
maart	195,911	292,885	13	488,809	4,412
april	197,779	296,719	100	494,598	4,482
mei	198,395	298,142	76	496,612	4,506
juni	204,237	302,210	59	506,506	4,559
juli	197,906	294,265	38	492,209	4,437
augustus	202,362	300,792	21	503,174	4,533
september	195,877	282,118	40	478,035	4,256
oktober	198,331	286,500	31	484,862	4,318
november	200,332	293,086	9	493,427	4,414
december					

\* Bedragen in hele Euro's

### Toelichting:

- Een eventuele negatieve bankstand wordt veroorzaakt door beheerskosten, bankkosten en opgelopen rente. Periodiek wordt het negatieve bedrag aangezuld.



## Overzicht uittredingen

	Participaties	Koers*	Waarde verkochte participaties*
januari	124	110.90	13,710
februari	0	110.68	0
maart	559	110.80	61,915
april	3	110.36	292
mei	4	110.23	438
juni	0	111.10	0
juli	220	110.98	24,410
augustus	21	111.00	2,291
september	0	112.33	0
oktober	0	112.28	0
november	0	111.95	0
december			

\* Bedragen in hele Euro's

Mn Services Levensloop Fonds wordt tevens aangeboden onder de namen Levensloop Metalektro en Levensloop Metaal & Techniek. Mn Services Levensloop Fonds en de andere namen waaronder (de subfondsen van) het Mn Services Levensloop Fonds worden aangeboden zijn in het register van de AFM opgenomen. Voor nadere informatie wordt verwezen naar het prospectus en de financiële bijsluiters van het Mn Services Levensloop Fonds.

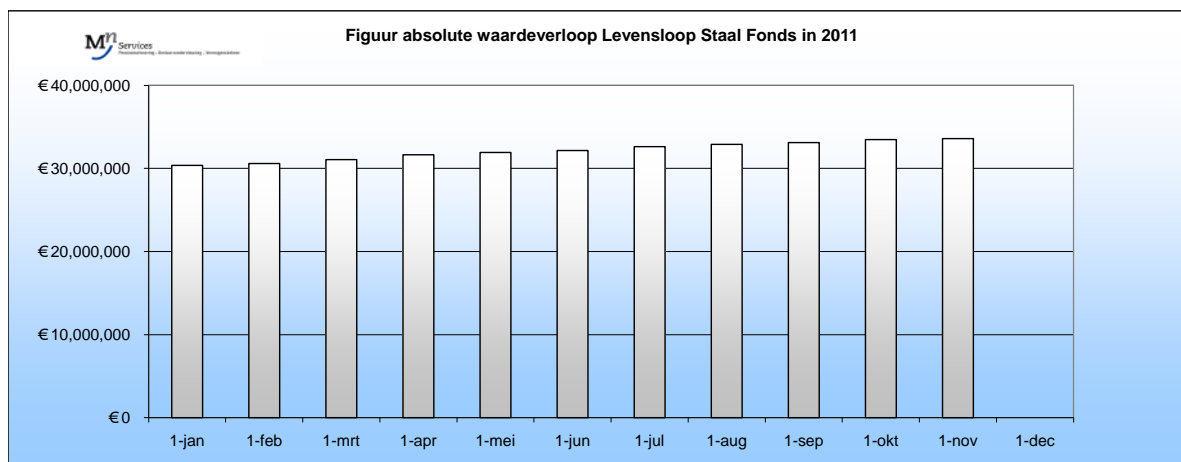
## Samenstelling Levensloop Staal Fonds in 2011

	Stichting Mn Services Geldmarktfonds II*	Saldo bankrekening*	Totale waarde fondsportefeuille*	Aantal uitgegeven fondscertificaten
januari	30,365,824	90	30,365,914	245,856
februari	30,590,955	90	30,591,045	247,058
maart	31,060,758	90	31,060,848	250,246
april	31,643,041	90	31,643,131	254,214
mei	31,921,985	90	31,922,075	255,818
juni	32,147,521	8,745	32,156,266	256,920
juli	32,613,504	8,752	32,622,256	259,961
augustus	32,887,732	8,752	32,896,484	261,490
september	33,102,309	8,762	33,111,071	262,447
oktober	33,463,811	8,762	33,472,573	264,629
november	33,581,954	8,771	33,590,725	264,897
december				

\* Bedragen in hele Euro's

### Toelichting:

- Een eventuele negatieve bankstand wordt veroorzaakt door beheerskosten, bankkosten en opgelopen rente. Periodiek wordt het negatieve bedrag aangezuld.



## Overzicht uittredingen

	Participaties	Koers*	Waarde verkochte participaties*
januari	2,742	123.51	338,683
februari	262	123.82	32,470
maart	1,884	124.12	233,853
april	698	124.47	86,844
mei	409	124.78	51,094
juni	1,676	125.13	209,737
juli	176	125.46	22,114
augustus	368	125.80	46,275
september	905	126.16	114,174
oktober	410	126.49	51,869
november	508	126.81	64,459
december			

\* Bedragen in hele Euro's

Mn Services Levensloop Fonds wordt tevens aangeboden onder de namen Levensloop Metalektro en Levensloop Metaal & Techniek. Mn Services Levensloop Fonds en de andere namen waaronder (de subfondsen van) het Mn Services Levensloop Fonds worden aangeboden zijn in het register van de AFM opgenomen. Voor nadere informatie wordt verwezen naar het prospectus en de financiële bijsluiters van het Mn Services Levensloop Fonds.