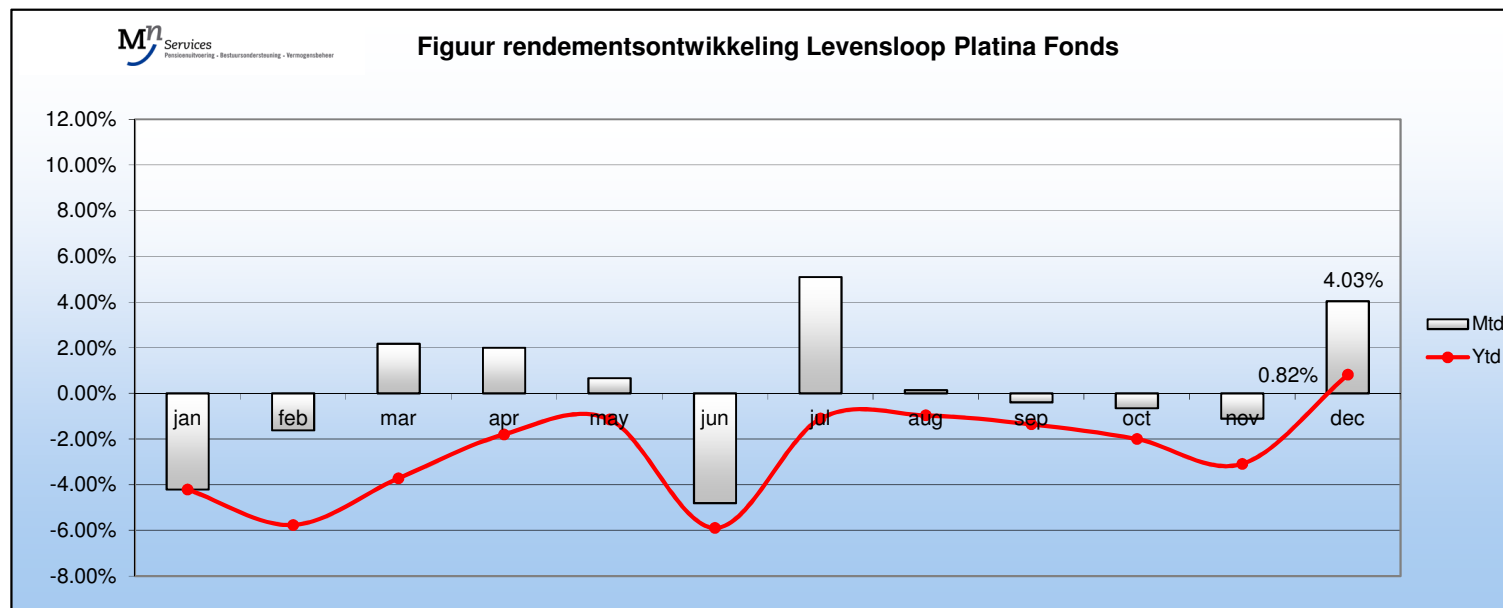


Levensloop Platina Fonds

Platina	Performance Month to date	Performance Year to date (Ytd)
jan	-4.21%	-4.21%
feb	-1.62%	-5.76%
mar	2.17%	-3.71%
apr	2.00%	-1.79%
may	0.66%	-1.14%
jun	-4.81%	-5.90%
jul	5.09%	-1.10%
aug	0.14%	-0.97%
sep	-0.39%	-1.36%
oct	-0.65%	-2.00%
nov	-1.11%	-3.09%
dec	4.03%	0.82%

Datum	Koers
1-1-2016	€ 133.60
1-2-2016	€ 127.98
1-3-2016	€ 125.91
1-4-2016	€ 128.64
2-5-2016	€ 131.21
1-6-2016	€ 132.08
1-7-2016	€ 125.73
1-8-2016	€ 132.13
1-9-2016	€ 132.31
3-10-2016	€ 131.79
1-11-2016	€ 130.93
1-12-2016	€ 129.48
2-1-2017	€ 134.70



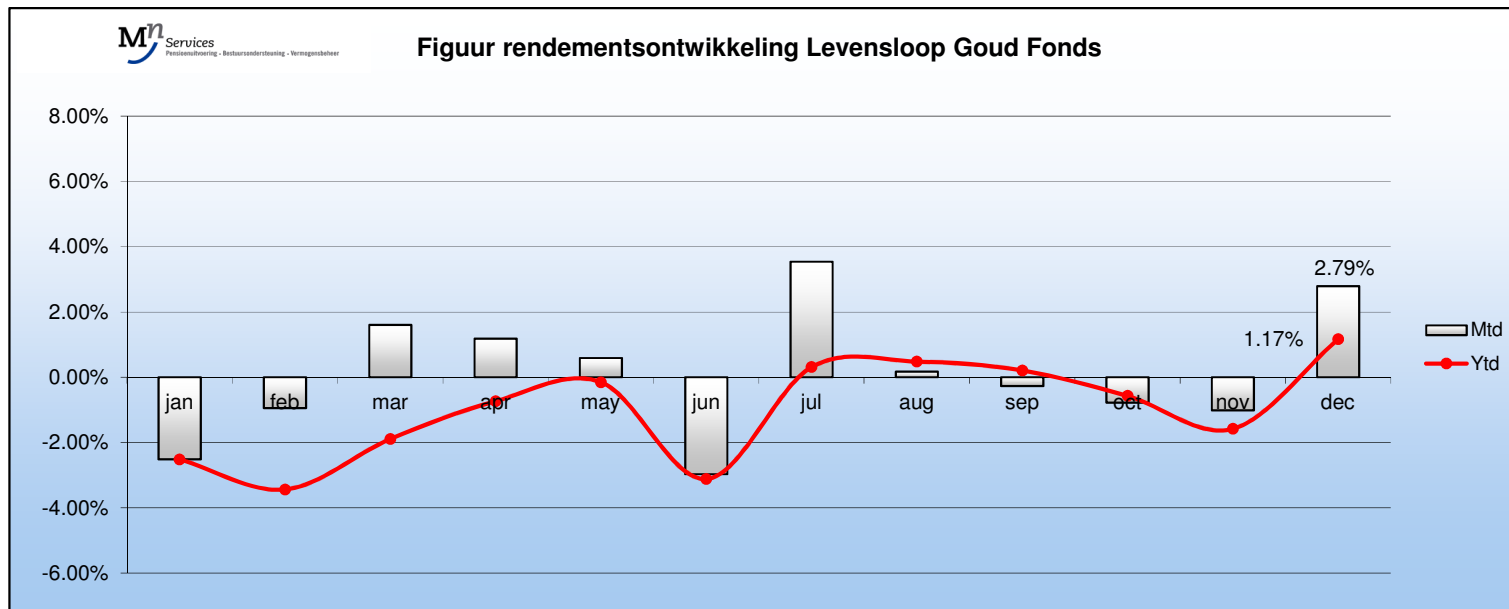
Toelichting:

- Met de "Performance Month-to-date" wordt bedoeld de maandrendementen van het fonds
- Met de "Performance Year-to-date" wordt bedoeld de jaarrendementen van het fonds

Levensloop Goud Fonds

Goud	Performance Month to date	Performance Year to date (Ytd)
jan	-2.52%	-2.52%
feb	-0.95%	-3.44%
mar	1.60%	-1.89%
apr	1.18%	-0.73%
may	0.59%	-0.15%
jun	-2.97%	-3.12%
jul	3.54%	0.31%
aug	0.17%	0.48%
sep	-0.27%	0.21%
oct	-0.78%	-0.57%
nov	-1.01%	-1.58%
dec	2.79%	1.17%

Datum	Koers
1-1-2016	€ 134.24
1-2-2016	€ 130.86
1-3-2016	€ 129.62
1-4-2016	€ 131.70
2-5-2016	€ 133.26
1-6-2016	€ 134.04
1-7-2016	€ 130.05
1-8-2016	€ 134.66
1-9-2016	€ 134.89
3-10-2016	€ 134.52
1-11-2016	€ 133.47
1-12-2016	€ 132.12
2-1-2017	€ 135.81



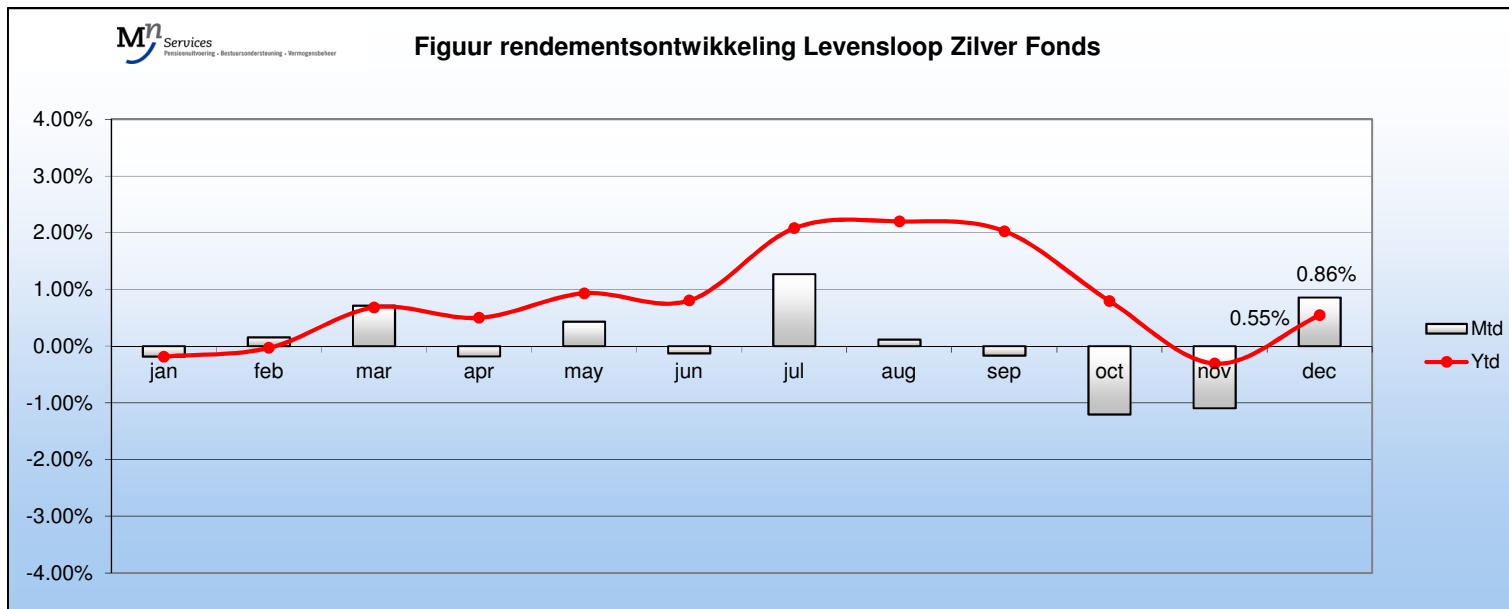
Toelichting:

- Met de "Performance Month-to-date" wordt bedoeld de maandrendementen van het fonds
- Met de "Performance Year-to-date" wordt bedoeld de jaarrendementen van het fonds

Levensloop Zilver Fonds

Zilver	Performance Month to date	Performance Year to date (Ytd)
jan	-0.18%	-0.18%
feb	0.15%	-0.03%
mar	0.71%	0.68%
apr	-0.18%	0.50%
may	0.43%	0.93%
jun	-0.13%	0.80%
jul	1.27%	2.08%
aug	0.12%	2.20%
sep	-0.17%	2.03%
oct	-1.21%	0.80%
nov	-1.09%	-0.31%
dec	0.86%	0.55%

Datum	Koers
1-1-2016	€ 130.05
1-2-2016	€ 129.81
1-3-2016	€ 130.01
1-4-2016	€ 130.93
2-5-2016	€ 130.70
1-6-2016	€ 131.26
1-7-2016	€ 131.09
1-8-2016	€ 132.75
1-9-2016	€ 132.91
3-10-2016	€ 132.68
1-11-2016	€ 131.08
1-12-2016	€ 129.65
2-1-2017	€ 130.76



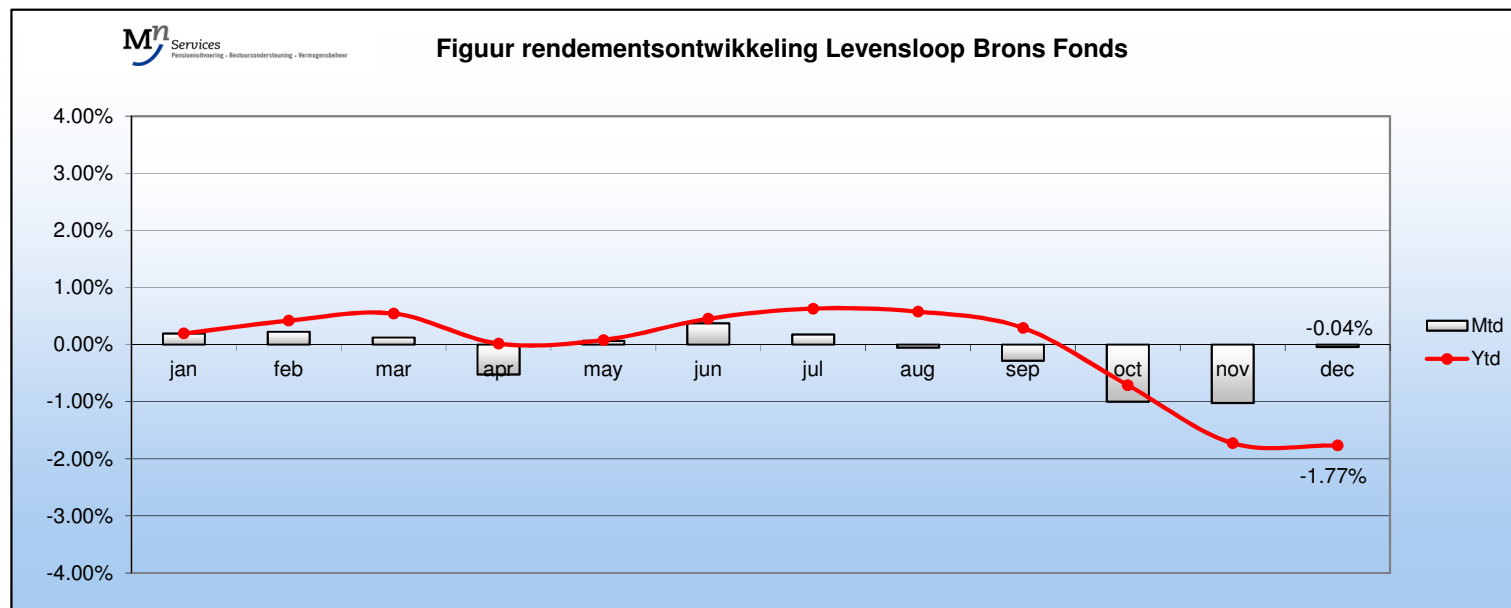
Toelichting:

- Met de "Performance Month-to-date" wordt bedoeld de maandrendementen van het fonds
- Met de "Performance Year-to-date" wordt bedoeld de jaarrendementen van het fonds

Levensloop Brons Fonds

Brons	Performance Month to date	Performance Year to date (Ytd)
jan	0.19%	0.19%
feb	0.23%	0.42%
mar	0.12%	0.54%
apr	-0.52%	0.02%
may	0.06%	0.08%
jun	0.37%	0.45%
jul	0.18%	0.63%
aug	-0.05%	0.58%
sep	-0.28%	0.29%
oct	-1.00%	-0.71%
nov	-1.02%	-1.73%
dec	-0.04%	-1.77%

Datum	Koers
1-1-2016	€ 113.49
1-2-2016	€ 113.71
1-3-2016	€ 113.97
1-4-2016	€ 114.11
2-5-2016	€ 113.51
1-6-2016	€ 113.59
1-7-2016	€ 114.01
1-8-2016	€ 114.21
1-9-2016	€ 114.15
3-10-2016	€ 113.83
1-11-2016	€ 112.69
1-12-2016	€ 111.53
2-1-2017	€ 111.49



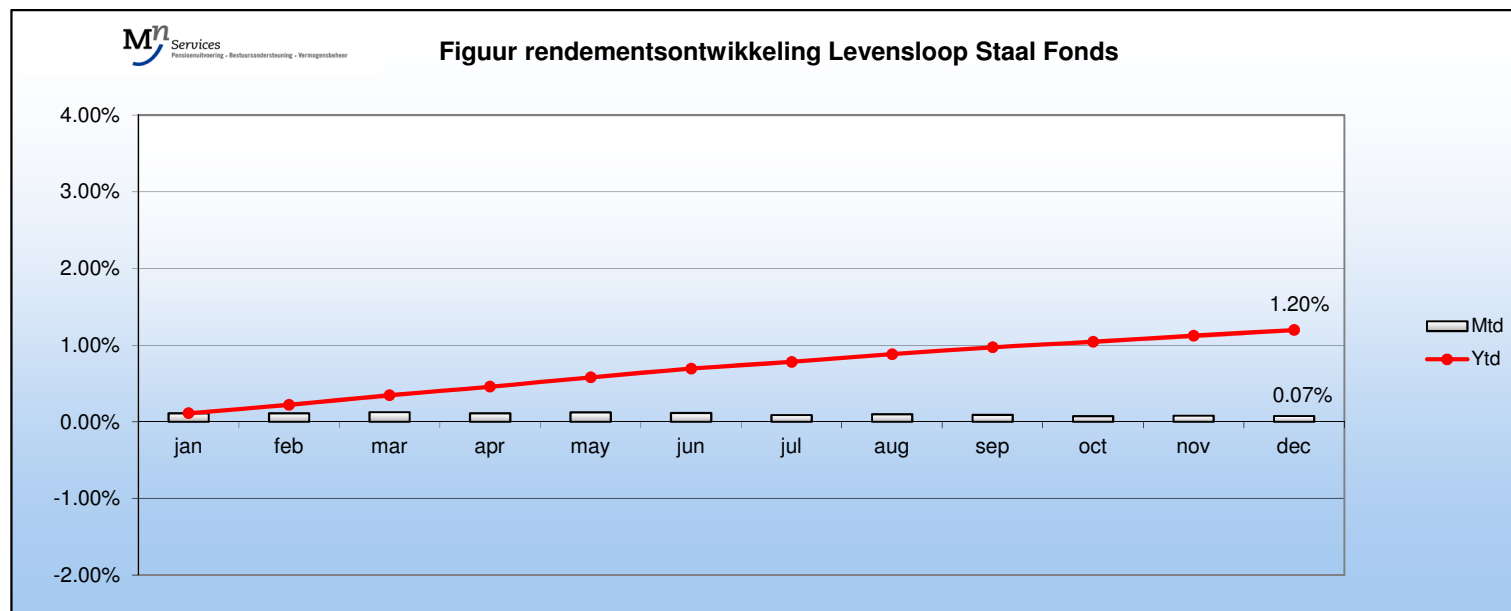
Toelichting:

- Met de "Performance Month-to-date" wordt bedoeld de maandrendementen van het fonds
- Met de "Performance Year-to-date" wordt bedoeld de jaarrendementen van het fonds

Levensloop Staal Fonds

Staal	Performance Month to date	Performance Year to date (Ytd)
jan	0.11%	0.11%
feb	0.11%	0.22%
mar	0.13%	0.35%
apr	0.11%	0.46%
may	0.12%	0.58%
jun	0.11%	0.69%
jul	0.09%	0.78%
aug	0.10%	0.88%
sep	0.09%	0.97%
oct	0.07%	1.04%
nov	0.08%	1.12%
dec	0.07%	1.20%

Datum	Koers
1-1-2016	€ 139.88
1-2-2016	€ 140.03
1-3-2016	€ 140.19
1-4-2016	€ 140.36
2-5-2016	€ 140.52
1-6-2016	€ 140.69
1-7-2016	€ 140.85
1-8-2016	€ 140.97
1-9-2016	€ 141.11
3-10-2016	€ 141.24
1-11-2016	€ 141.34
1-12-2016	€ 141.45
2-1-2017	€ 141.55



Toelichting:

- Met de "Performance Month-to-date" wordt bedoeld de maandrendementen van het fonds
- Met de "Performance Year-to-date" wordt bedoeld de jaarrendementen van het fonds
- Per 01-01-2016 was het rendementspercentage vastgesteld op 1,4% op jaarbasis. Per 01-07-2016 was dit rendementspercentage 1,1% geworden en per 01-10-2016 is dit naar 0,9 procent verlaagd. Per 01-01-2017 zal het rendementspercentage 0,3% op jaarbasis worden.