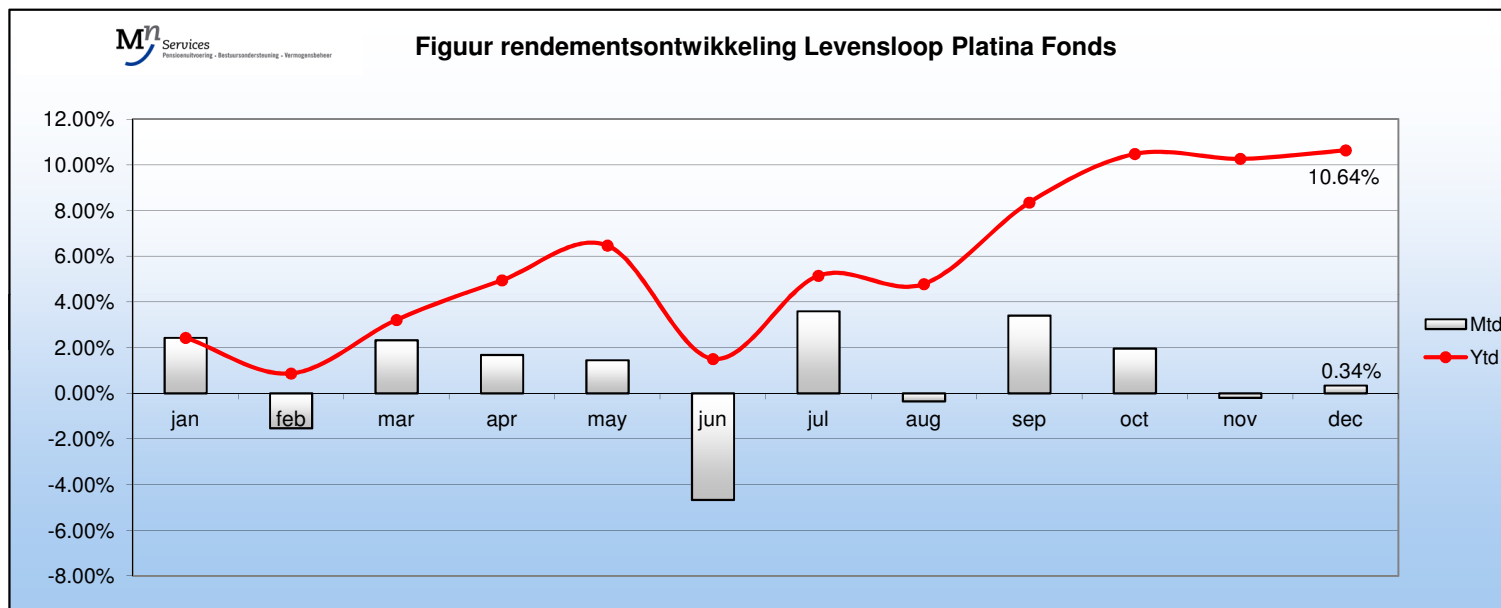


Levensloop Platina Fonds

Platina	Performance Month to date	Performance Year to date (Ytd)
jan	2.43%	2.43%
feb	-1.53%	0.86%
mar	2.33%	3.21%
apr	1.68%	4.95%
may	1.45%	6.47%
jun	-4.66%	1.50%
jul	3.59%	5.14%
aug	-0.35%	4.78%
sep	3.41%	8.35%
oct	1.96%	10.48%
nov	-0.19%	10.26%
dec	0.34%	10.64%

Datum	Koers
1-1-2013	€ 108.70
1-2-2013	€ 111.34
1-3-2013	€ 109.64
1-4-2013	€ 112.19
1-5-2013	€ 114.08
3-6-2013	€ 115.73
1-7-2013	€ 110.33
1-8-2013	€ 114.29
2-9-2013	€ 113.90
1-10-2013	€ 117.78
1-11-2013	€ 120.09
2-12-2013	€ 119.86
1-1-2014	€ 120.27



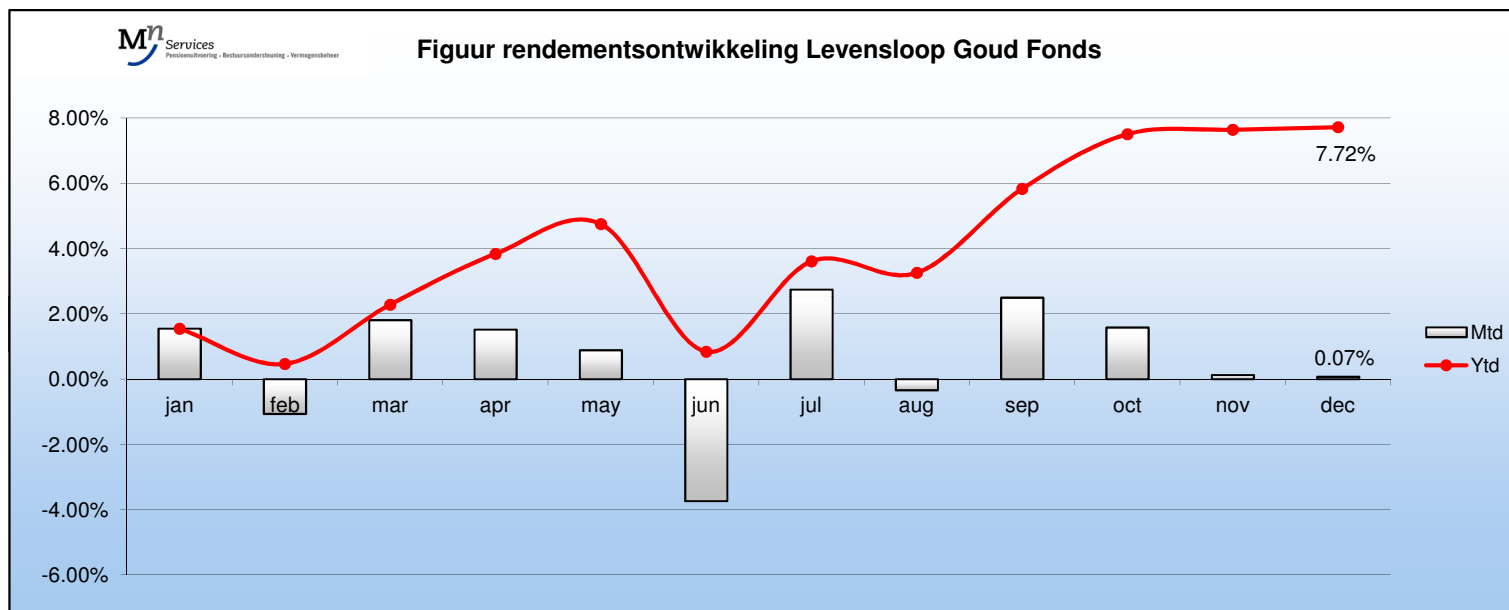
Toelichting:

- Met de "Performance Month-to-date" wordt bedoeld de maandrendementen van het fonds
- Met de "Performance Year-to-date" wordt bedoeld de jaarrendementen van het fonds

Levensloop Goud Fonds

Goud	Performance Month to date	Performance Year to date (Ytd)
jan	1.55%	1.55%
feb	-1.07%	0.47%
mar	1.81%	2.28%
apr	1.52%	3.84%
may	0.88%	4.75%
jun	-3.74%	0.84%
jul	2.74%	3.61%
aug	-0.34%	3.26%
sep	2.49%	5.83%
oct	1.58%	7.51%
nov	0.13%	7.64%
dec	0.07%	7.72%

Datum	Koers
1-1-2013	€ 113.74
1-2-2013	€ 115.50
1-3-2013	€ 114.27
1-4-2013	€ 116.34
1-5-2013	€ 118.11
3-6-2013	€ 119.15
1-7-2013	€ 114.70
1-8-2013	€ 117.85
2-9-2013	€ 117.45
1-10-2013	€ 120.38
1-11-2013	€ 122.28
2-12-2013	€ 122.44
1-1-2014	€ 122.53



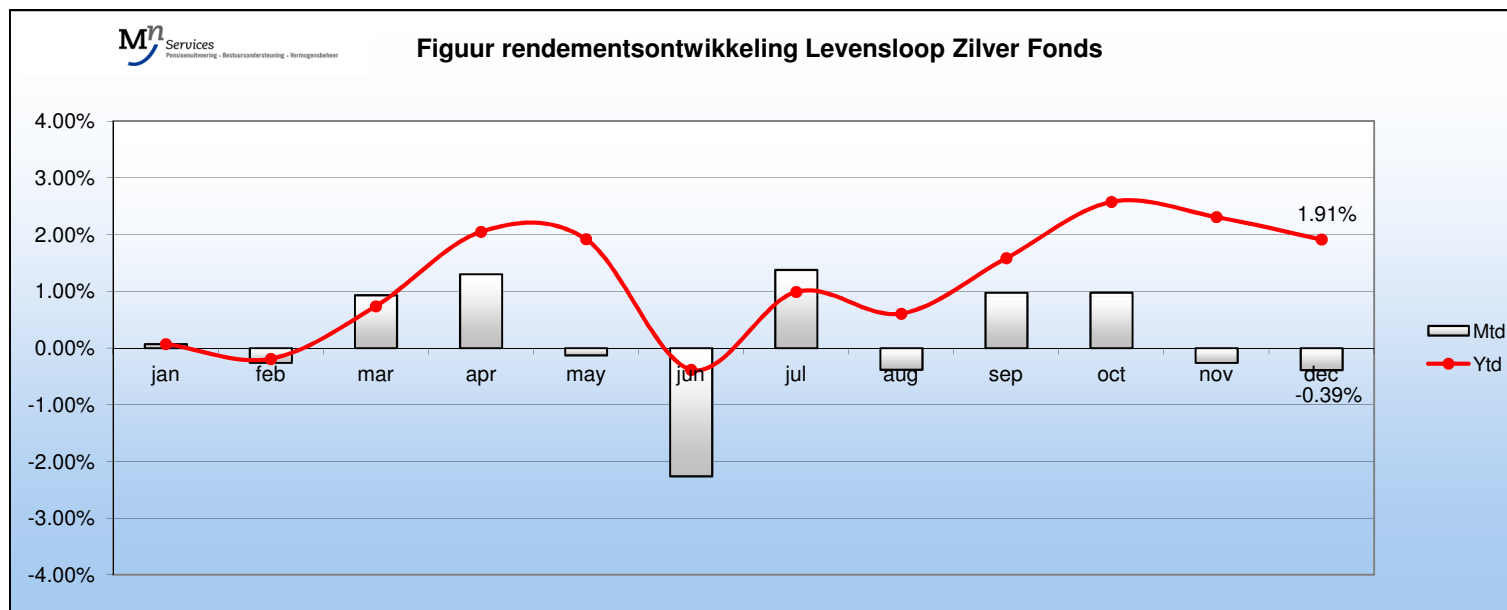
Toelichting:

- Met de "Performance Month-to-date" wordt bedoeld de maandrendementen van het fonds
- Met de "Performance Year-to-date" wordt bedoeld de jaarrendementen van het fonds

Levensloop Zilver Fonds

Zilver	Performance Month to date	Performance Year to date (Ytd)
jan	0.07%	0.07%
feb	-0.26%	-0.19%
mar	0.93%	0.74%
apr	1.30%	2.05%
may	-0.13%	1.92%
jun	-2.26%	-0.38%
jul	1.38%	0.99%
aug	-0.38%	0.60%
sep	0.97%	1.58%
oct	0.98%	2.58%
nov	-0.26%	2.31%
dec	-0.39%	1.91%

Datum	Koers
1-1-2013	€ 120.38
1-2-2013	€ 120.46
1-3-2013	€ 120.15
1-4-2013	€ 121.27
1-5-2013	€ 122.85
3-6-2013	€ 122.69
1-7-2013	€ 119.92
1-8-2013	€ 121.57
2-9-2013	€ 121.11
1-10-2013	€ 122.29
1-11-2013	€ 123.48
2-12-2013	€ 123.16
1-1-2014	€ 122.68



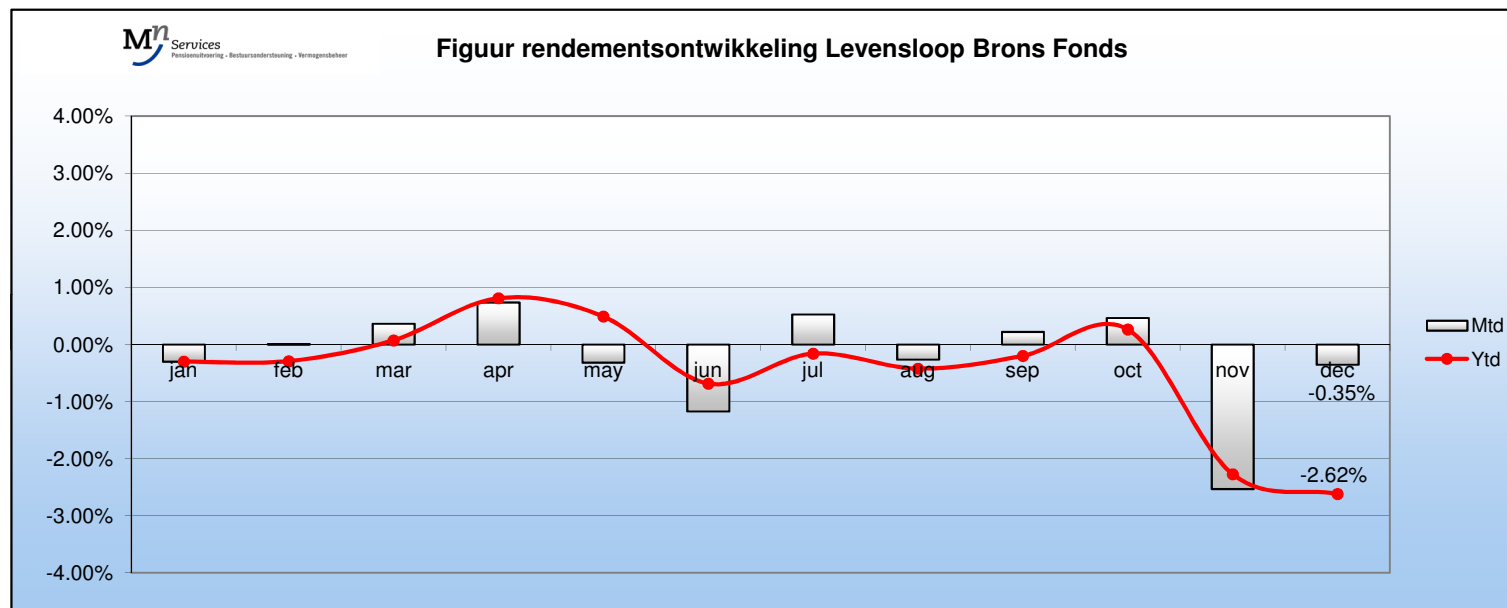
Toelichting:

- Met de "Performance Month-to-date" wordt bedoeld de maandrendementen van het fonds
- Met de "Performance Year-to-date" wordt bedoeld de jaarrendementen van het fonds

Levensloop Brons Fonds

Brons	Performance Month to date	Performance Year to date (Ytd)
jan	-0.30%	-0.30%
feb	0.01%	-0.29%
mar	0.37%	0.07%
apr	0.74%	0.81%
may	-0.32%	0.49%
jun	-1.17%	-0.68%
jul	0.53%	-0.16%
aug	-0.26%	-0.42%
sep	0.22%	-0.20%
oct	0.46%	0.26%
nov	-2.53%	-2.27%
dec	-0.35%	-2.62%

Datum	Koers
1-1-2013	€ 116.39
1-2-2013	€ 116.05
1-3-2013	€ 116.05
1-4-2013	€ 116.48
1-5-2013	€ 117.34
3-6-2013	€ 116.97
1-7-2013	€ 115.60
1-8-2013	€ 116.21
2-9-2013	€ 115.90
1-10-2013	€ 116.16
1-11-2013	€ 116.70
2-12-2013	€ 113.75
1-1-2014	€ 113.35



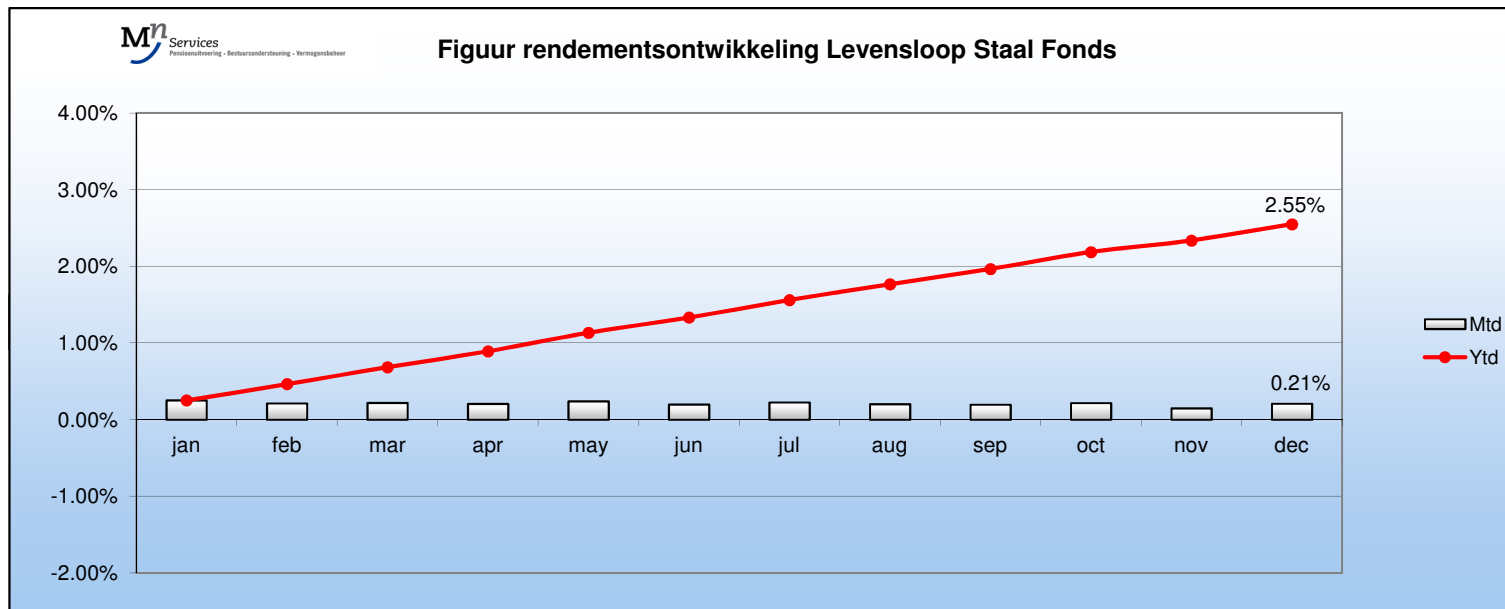
Toelichting:

- Met de "Performance Month-to-date" wordt bedoeld de maandrendementen van het fonds
- Met de "Performance Year-to-date" wordt bedoeld de jaarrendementen van het fonds

Levensloop Staal Fonds

Staal	Performance Month to date	Performance Year to date (Ytd)
jan	0.25%	0.25%
feb	0.21%	0.46%
mar	0.22%	0.68%
apr	0.21%	0.89%
may	0.24%	1.13%
jun	0.20%	1.33%
jul	0.22%	1.56%
aug	0.20%	1.77%
sep	0.20%	1.96%
oct	0.22%	2.18%
nov	0.15%	2.34%
dec	0.21%	2.55%

Datum	Koers
1-1-2013	€ 131.38
1-2-2013	€ 131.71
1-3-2013	€ 131.98
1-4-2013	€ 132.27
1-5-2013	€ 132.55
3-6-2013	€ 132.86
1-7-2013	€ 133.12
1-8-2013	€ 133.42
2-9-2013	€ 133.69
1-10-2013	€ 133.96
1-11-2013	€ 134.25
2-12-2013	€ 134.44
1-1-2014	€ 134.72



Toelichting:

- Met de "Performance Month-to-date" wordt bedoeld de maandrendementen van het fonds
- Met de "Performance Year-to-date" wordt bedoeld de jaarrendementen van het fonds
- Per 01-10-2013 is het rendementspercentage 2,4% op jaarbasis geworden. Gedurende 2013 was het rendement in het eerste kwartaal 2,8%, in het tweede kwartaal 2,6% en in het derde kwartaal 2,5%. Per 01-01-2014 zal dit 2.3% op jaarbasis worden.