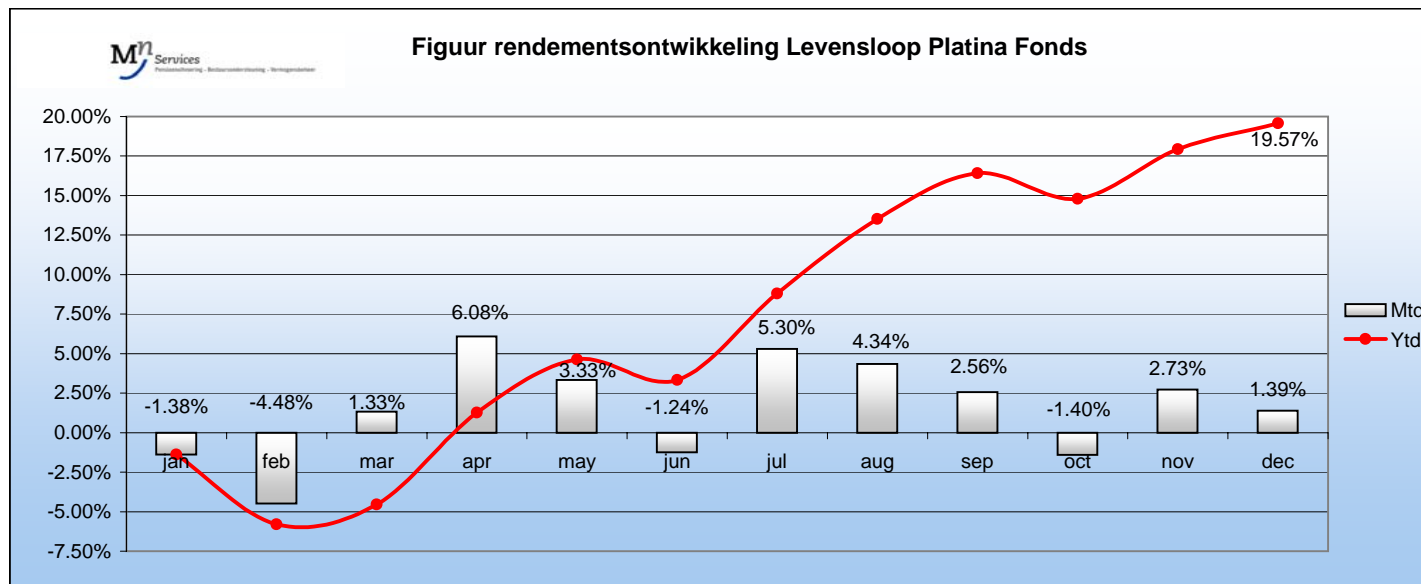


## Levensloop Platina Fonds

Platina	Performance Month to date	Performance Year to date (Ytd)
jan	-1.38%	-1.38%
feb	-4.48%	-5.80%
mar	1.33%	-4.55%
apr	6.08%	1.26%
may	3.33%	4.63%
jun	-1.24%	3.32%
jul	5.30%	8.80%
aug	4.34%	13.52%
sep	2.56%	16.43%
oct	-1.40%	14.80%
nov	2.73%	17.93%
dec	1.39%	19.57%

Datum	Koers
2-1-2009	€ 78.90
2-2-2009	€ 77.81
2-3-2009	€ 74.33
1-4-2009	€ 75.31
4-5-2009	€ 79.89
2-6-2009	€ 82.55
1-7-2009	€ 81.52
3-8-2009	€ 85.85
1-9-2009	€ 89.57
1-10-2009	€ 91.86
2-11-2009	€ 90.58
1-12-2009	€ 93.05
4-1-2010	€ 94.35



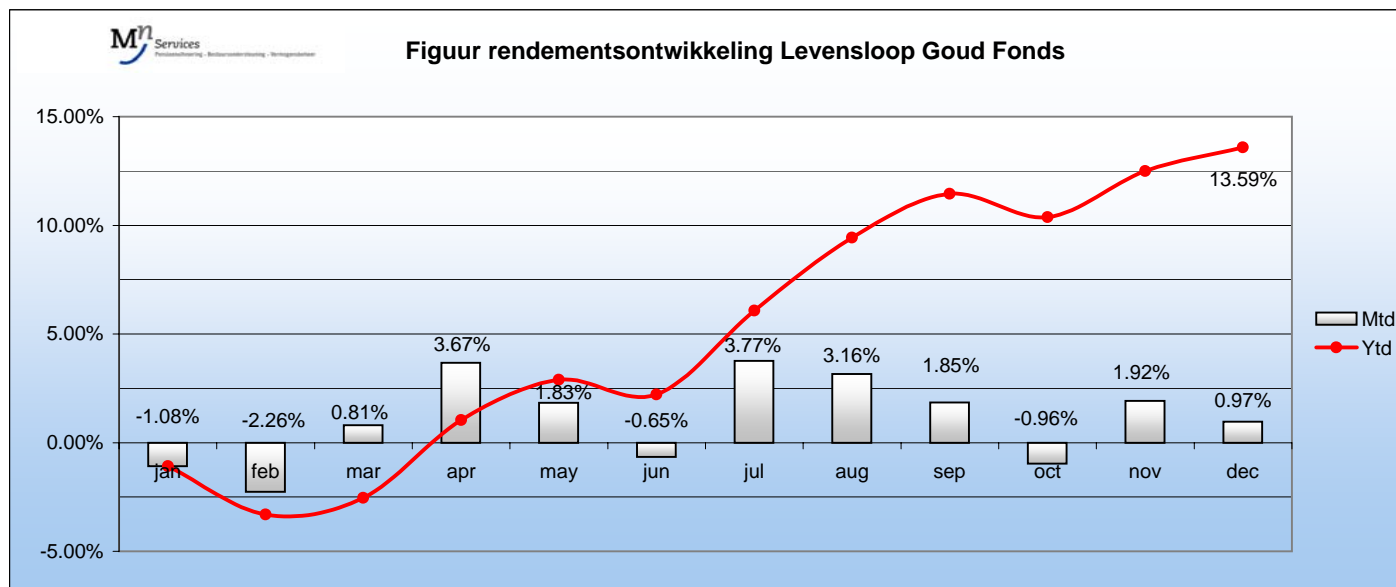
### Toelichting:

- Met de "Performance Month-to-date" wordt bedoeld de maandrendementen van het fonds
- Met de "Performance Year-to-date" wordt bedoeld de jaarrendementen van het fonds

## Levensloop Goud Fonds

Goud	Performance Month to date	Performance Year to date (Ytd)
jan	-1.08%	-1.08%
feb	-2.26%	-3.31%
mar	0.81%	-2.53%
apr	3.67%	1.05%
may	1.83%	2.89%
jun	-0.65%	2.22%
jul	3.77%	6.07%
aug	3.16%	9.43%
sep	1.85%	11.45%
oct	-0.96%	10.38%
nov	1.92%	12.50%
dec	0.97%	13.59%

Datum	Koers
2-1-2009	€ 89.04
2-2-2009	€ 88.08
2-3-2009	€ 86.09
1-4-2009	€ 86.78
4-5-2009	€ 89.97
2-6-2009	€ 91.62
1-7-2009	€ 91.02
3-8-2009	€ 94.45
1-9-2009	€ 97.44
1-10-2009	€ 99.24
2-11-2009	€ 98.29
1-12-2009	€ 100.17
4-1-2010	€ 101.14



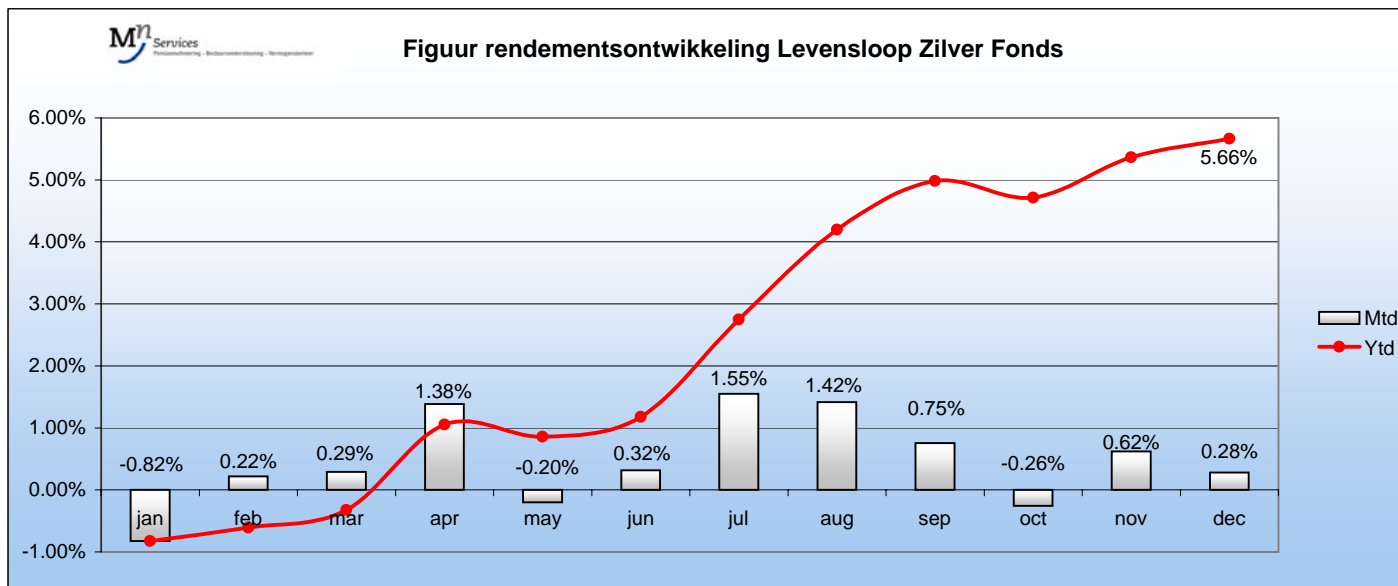
#### Toelichting:

- Met de "Performance Month-to-date" wordt bedoeld de maandrendementen van het fonds
- Met de "Performance Year-to-date" wordt bedoeld de jaarrendementen van het fonds

## Levensloop Zilver Fonds

Zilver	Performance Month to date	Performance Year to date (Ytd)
jan	-0.82%	-0.82%
feb	0.22%	-0.61%
mar	0.29%	-0.32%
apr	1.38%	1.06%
may	-0.20%	0.86%
jun	0.32%	1.18%
jul	1.55%	2.75%
aug	1.42%	4.20%
sep	0.75%	4.98%
oct	-0.26%	4.71%
nov	0.62%	5.37%
dec	0.28%	5.66%

Datum	Koers
2-1-2009	€ 104.24
2-2-2009	€ 103.38
2-3-2009	€ 103.61
1-4-2009	€ 103.91
4-5-2009	€ 105.34
2-6-2009	€ 105.14
1-7-2009	€ 105.47
3-8-2009	€ 107.10
1-9-2009	€ 108.62
1-10-2009	€ 109.44
2-11-2009	€ 109.16
1-12-2009	€ 109.84
4-1-2010	€ 110.15



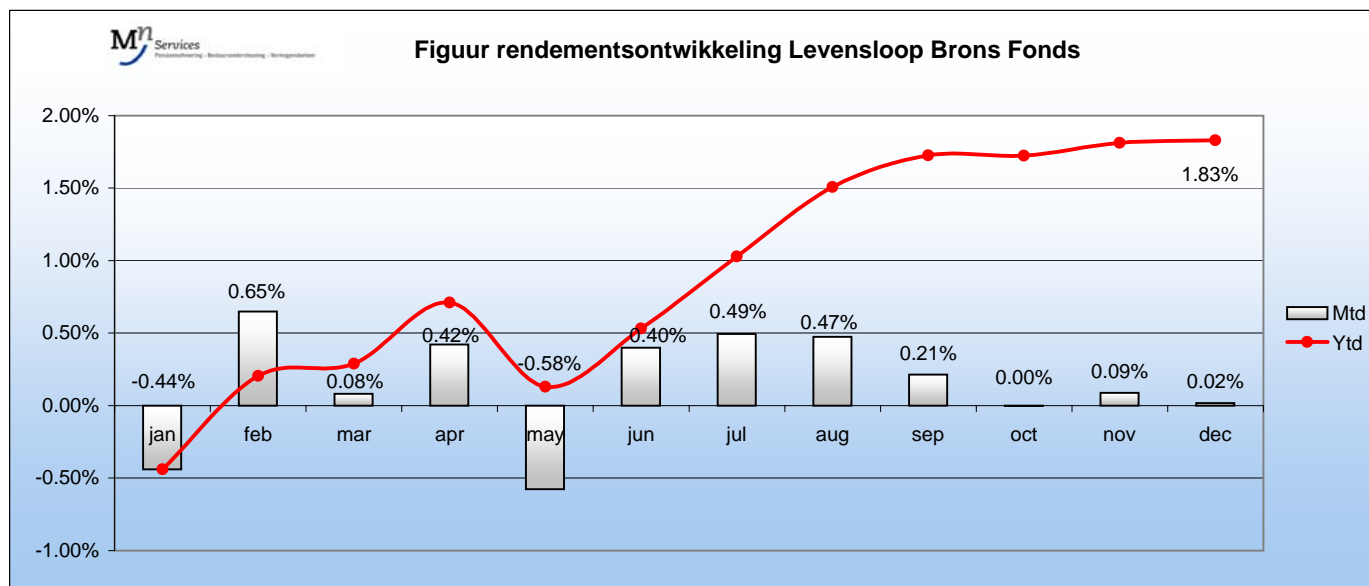
#### Toelichting:

- Met de "Performance Month-to-date" wordt bedoeld de maandrendementen van het fonds
- Met de "Performance Year-to-date" wordt bedoeld de jaarrendementen van het fonds

## Levensloop Brons Fonds

Brons	Performance Month to date	Performance Year to date (Ytd)
jan	-0.44%	-0.44%
feb	0.65%	0.21%
mar	0.08%	0.29%
apr	0.42%	0.71%
may	-0.58%	0.13%
jun	0.40%	0.53%
jul	0.49%	1.03%
aug	0.47%	1.51%
sep	0.21%	1.73%
oct	0.00%	1.72%
nov	0.09%	1.81%
dec	0.02%	1.83%

Datum	Koers
2-1-2009	€ 109.03
2-2-2009	€ 108.55
2-3-2009	€ 109.25
1-4-2009	€ 109.34
4-5-2009	€ 109.80
2-6-2009	€ 109.17
1-7-2009	€ 109.61
3-8-2009	€ 110.15
1-9-2009	€ 110.67
1-10-2009	€ 110.91
2-11-2009	€ 110.91
1-12-2009	€ 111.00
4-1-2010	€ 111.02



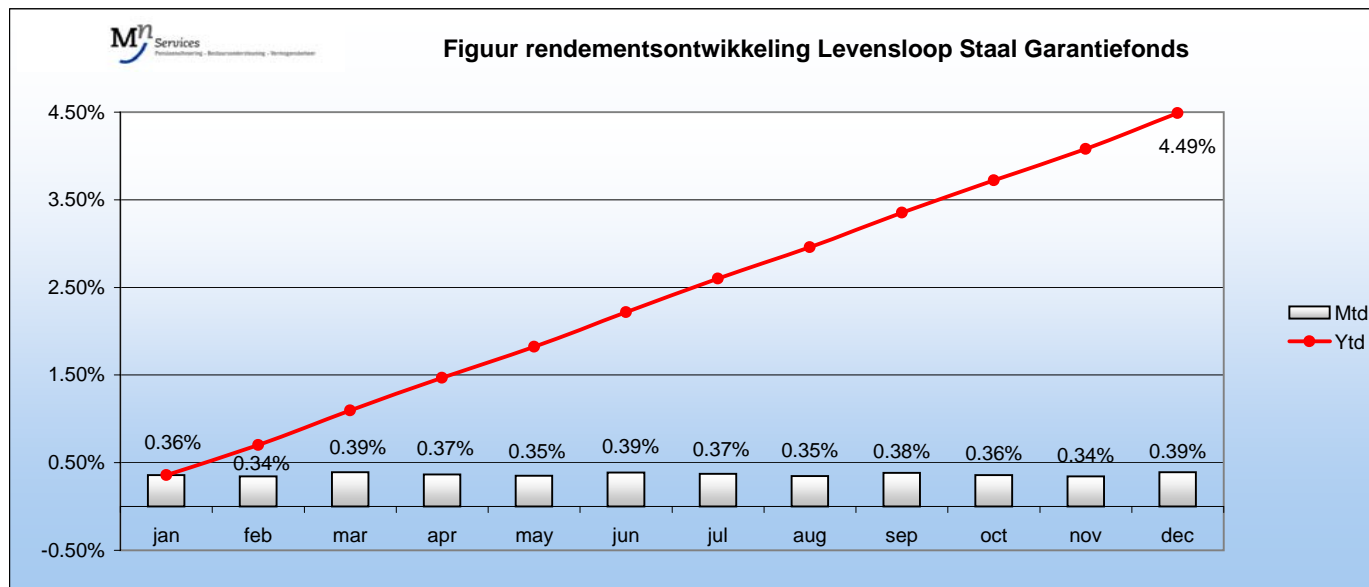
### Toelichting:

- Met de "Performance Month-to-date" wordt bedoeld de maandrendementen van het fonds
- Met de "Performance Year-to-date" wordt bedoeld de jaarrendementen van het fonds

## Levensloop Staal Garantiefonds

Staal	Performance Month to date	Performance Year to date (Ytd)
jan	0.36%	0.36%
feb	0.34%	0.70%
mar	0.39%	1.10%
apr	0.37%	1.47%
may	0.35%	1.82%
jun	0.39%	2.22%
jul	0.37%	2.60%
aug	0.35%	2.96%
sep	0.38%	3.35%
oct	0.36%	3.72%
nov	0.34%	4.08%
dec	0.39%	4.49%

Datum	Koers
2-1-2009	€ 114.21
2-2-2009	€ 114.61
2-3-2009	€ 115.01
1-4-2009	€ 115.46
4-5-2009	€ 115.88
2-6-2009	€ 116.29
1-7-2009	€ 116.74
3-8-2009	€ 117.18
1-9-2009	€ 117.58
1-10-2009	€ 118.04
2-11-2009	€ 118.46
1-12-2009	€ 118.87
4-1-2010	€ 119.33



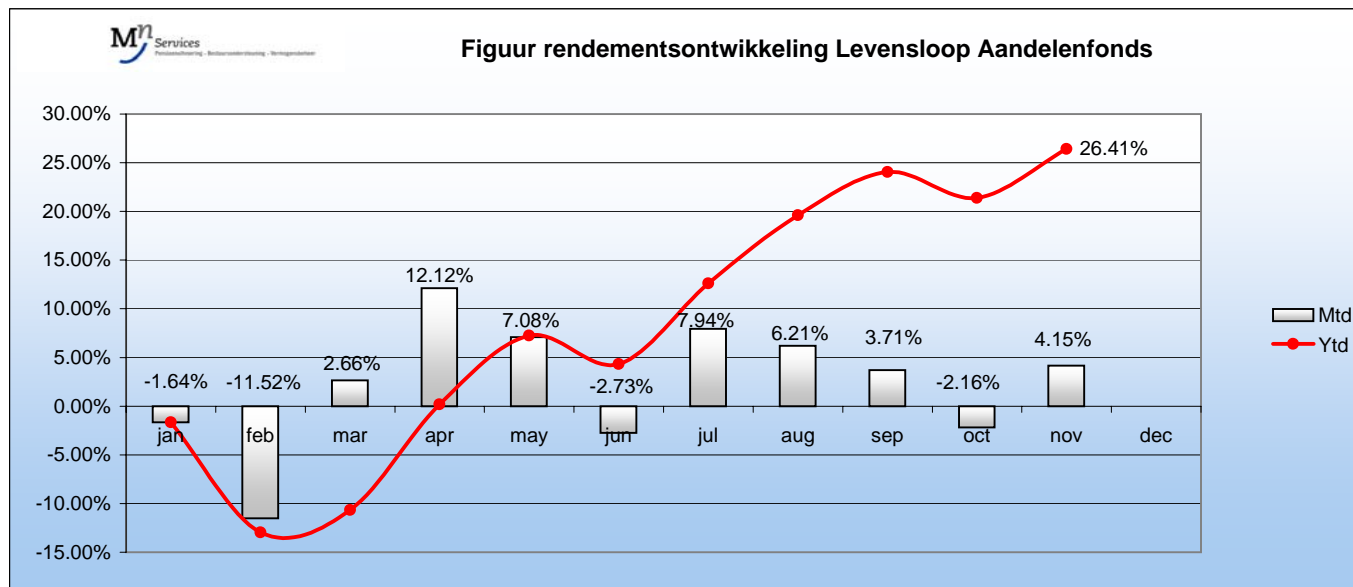
#### Toelichting:

- Met de "Performance Month-to-date" wordt bedoeld de maandrendementen van het fonds
- Met de "Performance Year-to-date" wordt bedoeld de jaarrendementen van het fonds

# Levensloop Aandelenfonds

Aandelen-fonds	Performance Month to date	Performance Year to date (Ytd)
jan	-1.64%	-1.64%
feb	-11.52%	-12.97%
mar	2.66%	-10.65%
apr	12.12%	0.18%
may	7.08%	7.26%
jun	-2.73%	4.34%
jul	7.94%	12.62%
aug	6.21%	19.62%
sep	3.71%	24.06%
oct	-2.16%	21.38%
nov	4.15%	26.41%
dec		

Datum	Koers
2-1-2009	€ 51.36
2-2-2009	€ 50.52
2-3-2009	€ 44.70
1-4-2009	€ 45.89
4-5-2009	€ 51.45
2-6-2009	€ 55.09
1-7-2009	€ 53.59
3-8-2009	€ 57.85
1-9-2009	€ 61.44
1-10-2009	€ 63.72
2-11-2009	€ 62.34
1-12-2009	€ 64.93



## Toelichting:

- Met de "Performance Month-to-date" wordt bedoeld de maandrendementen van het fonds
- Met de "Performance Year-to-date" wordt bedoeld de jaarrendementen van het fonds

Het levensloop Aandelenfonds is opgeheven in 2009.